



## **02** BẢN TIN THỊ TRƯỜNG

**04** Cà phê thế giới phân hóa khi robusta bứt phá còn arabica chịu áp lực từ triển vọng vụ mùa tại brazil



- **(Vnccafe) – Kết thúc phiên giao dịch ngày 01/04/2026, thị trường cà phê phái sinh ghi nhận trạng thái phân hóa rõ rệt. Trong khi Arabica tiếp tục chịu áp lực từ các dự báo sản lượng kỷ lục tại Nam Mỹ, Robusta lại cho thấy sức chống chịu đáng kinh ngạc nhờ các nhịp điều chỉnh kỹ thuật và sự thắt chặt của dòng hàng vật lý.**
- Tại sàn ICE Futures US, cà phê Arabica kỳ hạn tháng 05/2026 đóng cửa tại mức 297,80 cents/lb, giảm nhẹ 0,55 điểm. Các kỳ hạn xa hơn như tháng 7 ghi nhận mức tăng khiêm tốn 0,45 điểm (đạt 291,25 cents), trong khi tháng 9 giữ trạng thái đi ngang tại 278,10 cents.
- Trái ngược với sự ảm đạm của người anh em, sàn London lại chứng kiến sắc xanh bao trùm nhóm Robusta. Kỳ hạn tháng 05/2026 bứt phá thêm 28 USD, chốt phiên tại 3.521 USD/tấn. Đà tăng lan tỏa sang kỳ hạn tháng 7 và tháng 9 với mức tăng lần lượt là 23 USD và 18 USD, đưa giá đóng cửa lên mức 3.428 USD và 3.358 USD/tấn.
- Sự suy yếu của Arabica trong phiên này bắt nguồn trực tiếp từ các báo cáo triển vọng sản lượng đầy lạc quan của Brazil. Theo dữ liệu từ Cơ quan Cung ứng Quốc gia Brazil (Conab), niên vụ 2026 dự kiến sẽ ghi nhận sự phục hồi mạnh mẽ về năng suất khi cây cà phê bước vào chu kỳ "năm được".
- Các đơn vị tư vấn hàng đầu như StoneX và Pine Agronegócios cũng đồng nhất quan điểm khi cho rằng điều kiện thời tiết lý tưởng trong giai đoạn phát triển trái cà phê đang tạo tiền đề cho một vụ mùa bùng nổ. Sự kỳ vọng về một nguồn cung dồi dào từ quốc gia sản xuất số một thế giới này đang trực tiếp dập tắt các nỗ lực đẩy giá của phe đầu cơ giá lên trong ngắn hạn.
- Theo phân tích độc lập từ đội ngũ chuyên gia của Vnccafe, sự bứt phá của Robusta trong phiên đầu tháng 4 không phải là ngẫu nhiên, mà là sự tổng hòa của ba yếu tố cốt lõi:
- Thứ nhất, trong suốt tháng qua, Robusta đã chịu áp lực bán tháo nặng nề. Việc giá nẩy lại vào đầu tháng 4 mang đậm tính chất của một pha tái cơ cấu danh mục từ các quỹ phòng hộ.
- Thứ hai, sự mạnh lên của đồng Real Brazil (về mức trước chiến tranh 5,15 BRL) là một "phao cứu sinh" quan trọng. Khi đồng nội tệ Brazil tăng giá, nông dân nước này có xu hướng hạn chế bán ra vì thu nhập quy đổi sang Real kém hấp dẫn, từ đó làm giảm áp lực cung thực tế lên sàn London.
- Thứ 3, Việc tồn kho Robusta vẫn neo ở mức thấp kỷ lục (4.127 lô) tạo ra một sự thắt chặt giả tạo về nguồn cung giao ngay, buộc các nhà rang xay phải duy trì lực mua tại các vùng giá thấp.
- Diễn biến phân hóa này buộc các nhà sản xuất và doanh nghiệp xuất khẩu phải thận trọng hơn trong việc định giá. "Bóng ma" 75 triệu bao của Brazil (theo một số dự báo cực đoan) là có thật và sẽ còn ám ảnh thị trường Arabica.
- Tuy nhiên, đối với Robusta, Vnccafe nhận định rằng giá vẫn đang được bảo vệ bởi một "ngưỡng sàn" kỹ thuật khá vững chắc. Người nông dân cần theo sát tốc độ thu hoạch tại Brazil và tình hình logistics toàn cầu – đặc biệt là khu vực Trung Đông – vì đây mới là những "ngòi nổ" thực sự có thể đảo ngược xu hướng trong vài tuần tới..

## MACRO-DRIVEN RALLY

- **Kết thúc phiên giao dịch ngày 01/04/2026, tỷ giá đồng Đô la Mỹ tại thị trường Brazil đã ghi nhận mức sụt giảm mạnh, chính thức quay trở lại vùng giá trị trước khi xung đột tại Trung Đông bùng nổ. Sự lạc quan của giới đầu cơ về một thỏa thuận chấm dứt chiến tranh giữa Hoa Kỳ và Iran đã tạo ra một làn sóng dịch chuyển dòng vốn mạnh mẽ từ các tài sản trú ẩn an toàn sang các thị trường mới nổi.**
- Thị trường ngoại hối Brazil đã trải qua một ngày giao dịch đầy hưng phấn khi những tín hiệu hòa bình từ Nhà Trắng trở thành động lực chính dẫn dắt đường giá. Đồng Đô la Mỹ giao ngay chốt phiên tại 5,1588 BRL, đánh dấu sự phục hồi hoàn toàn của đồng nội tệ Brazil sau một tháng biến động vì chiến tranh. Trong phiên, có thời điểm tỷ giá lùi sâu về mức thấp nhất tại 5,1481 BRL.
- Đà sụt giảm của đồng bạc xanh bắt nguồn từ chuỗi phát ngôn của Tổng thống Donald Trump trên mạng xã hội Truth Social và trong cuộc phỏng vấn với Reuters. Ông Trump khẳng định chiến dịch quân sự chống lại Iran sẽ sớm kết thúc và tiết lộ rằng ban lãnh đạo mới của Iran đã chủ động đề nghị một lệnh ngừng bắn. Mặc dù phía Tehran sau đó đã lên tiếng bác bỏ thông tin này và gọi các cáo buộc là "vô căn cứ", nhưng giới đầu tư quốc tế vẫn ưu tiên đặt cược vào kịch bản hạ nhiệt xung đột.
- Hệ quả trực tiếp từ sự kỳ vọng này là sự sụt giảm mạnh của thị trường năng lượng. Giá dầu thô Brent đã lùi về sát mốc 101 USD/thùng khi viễn cảnh eo biển Ormuz được mở cửa trở lại cho giao thông hàng hải trở nên rõ rệt hơn. Trên thị trường ngoại hối, tâm lý thị trường đã thay đổi dứt khoát: nhà đầu tư bắt đầu tháo chạy khỏi các tài sản phòng vệ để tìm kiếm lợi nhuận tại các đồng tiền của quốc gia mới nổi như Real Brazil, Peso Chile và Peso Mexico.
- *Dưới góc độ hành vi giá việc USD/BRL đóng cửa dưới ngưỡng 5,16 là một tín hiệu kỹ thuật quan trọng, xác nhận sự tan rã của xu hướng tăng giá do yếu tố địa chính trị cấu thành. Sau khi chạm mức cao nhất trong ngày tại 5,1774, áp lực bán tháo đã xuất hiện ngay sau các dòng trạng thái của ông Trump, đẩy tỷ giá xuyên thủng các vùng hỗ trợ ngắn hạn một cách dễ dàng.*
- Về mặt tâm lý, chuyên gia kinh tế Bruno Perri từ Forum Investimentos nhận định rằng thị trường đang chứng kiến một sự "giải tỏa áp lực". Việc dòng tiền rút khỏi các vị thế Long USD để quay lại thị trường chứng khoán và trái phiếu lãi suất cao của Brazil cho thấy niềm tin vào sự ổn định của chuỗi cung ứng toàn cầu đang dần hồi phục. Tuy nhiên, sự trái ngược trong phát ngôn giữa Washington và Tehran vẫn để lại một dư địa biến động lớn, buộc giới đầu cơ phải theo sát bài phát biểu chính thức của ông Trump trước quốc dân vào tối muộn ngày 01/04.
- Việc đồng Real Brazil mạnh lên đáng kể (USD/BRL giảm sâu) là một tin tốt cho giá cà phê thế giới trên sàn London và New York, vì nó hạn chế áp lực bán ra từ nông dân Brazil.



## 1. Tổng quan xu hướng và cấu trúc giá

Thị trường Arabica đang vận hành trong một nhịp hồi phục kỹ thuật sau khi bẻ gãy cấu trúc tăng trưởng trung hạn. Dựa trên đồ thị D1, giá đang bám trụ cực kỳ sát sao vào đường xu hướng tăng khởi nguồn từ dải đáy tháng 2. Việc giá đóng nến xanh nhẹ cho thấy lực cầu bắt đáy tại vùng 291.00 - 295.00 đang nỗ lực ngăn chặn một cú rơi tự do. Tuy nhiên, cấu trúc "Đỉnh sau thấp hơn đỉnh trước" vẫn hiện hữu. Mốc 301.00 hiện đóng vai trò là "nắp chai" cực lớn; chừng nào chưa tái chiếm được mốc này, Arabica vẫn chỉ đang nằm trong pha hồi phục yếu ớt của một xu hướng giảm ngắn hạn.

## 2. Mức giá kỹ thuật đáng chú ý

Hỗ trợ: 275,70 – 262,90

Kháng cự: 301 – 325 – 361,15

## 3. Phân tích kỹ thuật chi tiết

- Kết thúc phiên giao dịch ngày 01/04, Arabica đóng cửa tại 299.90 cents/lb, tăng nhẹ +1.55 cents (+0.52%).
- Tâm lý thị trường hiện tại đang ở trạng thái "Thăm dò trong nghi ngờ". Dòng tiền đầu cơ sau khi thoát hàng mạnh tại 325.00 vẫn chưa thực sự quay trở lại quyết liệt. Khối lượng giao dịch trong phiên 01/04 duy trì ở mức trung bình, cho thấy phe Mua chỉ đang cố gắng giữ nhịp để không bị vỡ trận Trendline, trong khi phe Bán đang chờ đợi nhịp hồi phục lên sát 301.00 để tiếp tục thực hiện nghiệp vụ đè giá.
- Nến ngày 01/04 là một nến xanh thân ngắn với bóng dưới dài hơn bóng trên. Việc giá nhúng về thấp nhất 291.05 rồi rút chân đóng cửa tại 299.90 cho thấy hành vi "quét thanh khoản" của Smart Money trước khi kéo giá trở lại. Tuy nhiên, hành động "hụt hơi" tại đỉnh nến 300.75 xác nhận rằng phe Bò vẫn chưa đủ xung lực để công phá 301.00 ngay lập tức.
- Arabica đang di chuyển trong tiểu sóng hồi phục của nhịp sóng C điều chỉnh. Theo cấu trúc Price Action, giá đang bị nén chặt giữa đường xu hướng tăng và đường kháng cự ngang 301.00. Sự tích lũy này thường dẫn đến một cú bùng nổ mạnh mẽ. Nếu giá bẻ gãy mốc 291.00, nhịp giảm sẽ gia tốc hướng thẳng về dải 285.00. Ngược lại, nếu chiếm đóng được mốc 301.00, cửa hồi về 310.00 sẽ rộng mở.

## 4. Khuyến nghị chiến lược

### ➤ Kế hoạch phiên 02/04:

- Vị thế Mua: Tuyệt đối không mua đuổi. Chỉ xem xét giải ngân 20% tỷ trọng nếu giá đóng cửa D1 dứt khoát trên mốc 301.00 với khối lượng bùng nổ, hoặc kiên nhẫn đợi nhịp nhúng sâu về dải 285.00 - 288.00.
- Vị thế Bán: Nếu giá tiếp tục thất bại tại 301.00 và xuyên thủng đáy nến hôm qua (291.00), mở lệnh bán lướt sóng về mục tiêu 285.00.



## 1. Tổng quan xu hướng và cấu trúc giá

Thị trường đang vận hành trong một nhịp hồi phục có tổ chức sau khi vá lỗi cấu trúc thành công tại điểm Pivot vĩ mô. Dựa trên đồ thị D1, Robusta đang cố gắng thiết lập cấu trúc "Đáy sau cao hơn đáy trước" trên khung thời gian nhỏ để hỗ trợ cho xu hướng tăng dài hạn. Việc giá đứng vững trên điểm D (3,439) của mô hình Harmonic là một tín hiệu cực kỳ quan trọng. Quỹ đạo mục tiêu hiện đang hướng về vùng S-R Flip (Hỗ trợ cũ trở thành kháng cự mới) tại 3,580. Một nhịp bứt phá qua mốc này sẽ mở toang cánh cửa quay lại vùng 3,700 - 3,800.

## 2. Mức giá kỹ thuật đáng chú ý

Hỗ trợ: 3,595- 3439 - 3137

Kháng cự: 3,800 – 4216 - 4613

## 3. Phân tích kỹ thuật chi tiết

- Kết thúc phiên giao dịch ngày 01/04, Robusta đóng cửa tại 3,521 USD/tấn, tăng ròng +28 USD (+0.80%).
- Tâm lý thị trường đang chuyển từ "Thăm dò" sang "Tự tin chủ động". Dòng tiền đã thực hiện nghiệp vụ gom hàng ngay khi giá nhúng về 3,455, thể hiện qua lực rút chân mạnh mẽ trong phiên. Phe Gấu đang bắt đầu chùn bước khi thấy thành trì 3,439 không thể bị phá vỡ dễ dàng. Sự hồi phục đồng thuận của cả Arabica đang tạo ra hiệu ứng tích cực cho toàn ngành cà phê, kích thích dòng tiền đầu cơ quay trở lại các vị thế Mua.
- Nến ngày 01/04 là một nến xanh thân vừa với bóng dưới dài. Hành vi giá mở cửa tại 3,493, bị đẩy xuống kiểm định lực cầu tại 3,455 nhưng ngay lập tức bật tăng đóng cửa tại 3,521. Đây là hành vi "Hấp thụ cung" điển hình. Phe Mua đã chủ động đẩy giá lên cao nhất phiên sát 3,539, cho thấy ý chí muốn chiếm lĩnh các vùng giá cao hơn của các định chế lớn.
- Theo cấu trúc sóng Elliot, Robusta đang di chuyển trong sóng hồi phục sau khi hoàn tất nhịp chỉnh C tại 3,410. Nhịp tăng hiện tại có đặc điểm của một tiểu sóng 1 trong một chu kỳ đẩy mới. Nếu giá đóng cửa dứt khoát trên mốc 3,580, chúng ta sẽ chứng kiến một nhịp sóng 3 gia tốc hướng thẳng về 3,800 với biên độ rộng và tốc độ nhanh.

## 4. Khuyến nghị chiến lược

- **Đánh giá chiến lược cũ:** Lệnh mua thăm dò tại vùng 3,480 - 3,500 đã khớp hoàn toàn khi giá nhúng về 3,455. Vị thế này hiện đang có lãi ròng khoảng +21 USD/tấn.
- **Kế hoạch 02/04:**
- Vị thế hiện hữu (Long 3,480-3,500): Tiếp tục nắm giữ. Tuyệt đối giữ Stoploss tại 3,410. Không dời dừng lỗ lên quá sớm để tránh bị quét bởi các nhịp rung lắc kỹ thuật quanh 3,500.
- Vị thế gia tăng: Chỉ thực hiện giải ngân thêm 20% tỷ trọng nếu giá có phiên đóng cửa dứt khoát trên mốc 3,580.

# DỮ LIỆU XUẤT KHẨU BRAZIL NGÀY 01/04

**BẢNG 1: CẤP PHÁT CHỨNG NHẬN XUẤT XỨ**

Dữ liệu này đại diện cho ý định xuất khẩu. Nó cho thị trường biết lượng hàng chuẩn bị được tung ra trong vài tuần tới.

Đơn vị (Cảng xuất khẩu)	Khối lượng trong ngày				Lũy kế trong tháng				Lũy kế tháng trước			
	Arabica	Conilon	Hòa tan	Tổng cộng	Arabica	Conilon	Hòa tan	Tổng cộng	Arabica	Conilon	Hòa tan	Tổng cộng
SANTOS	74.049	0	13.178	87.227	74.049	0	13.178	87.227	117.476	0	616	118.092
RIO DE JANEIRO	15.469	1.667	0	17.136	15.469	1.667	0	17.136	9.736	0	0	9.736
VITÓRIA	2.080	3.474	0	5.554	2.080	3.474	0	5.554	0	440	0	440
SALVADOR	667	0	0	667	667	0	0	667	0	0	0	0
REDEX và EADI	11.825	0	0	11.825	11.825	0	0	11.825	2.087	0	0	2.087
Khác	5.473	0	0	5.473	5.473	0	0	5.473	446	0	315	761
<b>TỔNG CỘNG</b>	<b>109.563</b>	<b>5.141</b>	<b>13.178</b>	<b>127.882</b>	<b>109.563</b>	<b>5.141</b>	<b>13.178</b>	<b>127.882</b>	<b>129.745</b>	<b>440</b>	<b>931</b>	<b>131.116</b>

**BẢNG 2: THÔNG QUAN HẢI QUAN**

Đo lường tốc độ xử lý của hải quan. Nếu Bảng 1 cao nhưng Bảng 2 thấp, có thể đang có "nút thắt cổ chai" hoặc đình công.

Đơn vị (Cảng xuất khẩu)	Khối lượng trong ngày				Lũy kế trong tháng				Lũy kế tháng trước			
	Arabica	Conilon	Hòa tan	Tổng cộng	Arabica	Conilon	Hòa tan	Tổng cộng	Arabica	Conilon	Hòa tan	Tổng cộng
SANTOS	10.020	0	0	10.020	10.020	0	0	10.020	20.019	0	0	20.019
RIO DE JANEIRO	320	0	0	320	320	0	0	320	2.976	0	0	2.976
VITÓRIA	0	0	0	0	0	0	0	0	0	2.000	0	2.000
SALVADOR	4.474	0	0	4.474	4.474	0	0	4.474	0	0	0	0
REDEX và EADI	0	0	0	0	0	0	0	0	451	0	0	451
Khác	14.814	0	0	14.814	14.814	0	0	14.814	23.446	2.000	0	25.446
<b>TỔNG CỘNG</b>	<b>29.628</b>	<b>0</b>	<b>0</b>	<b>29.628</b>	<b>29.628</b>	<b>0</b>	<b>0</b>	<b>29.628</b>	<b>46.892</b>	<b>4.000</b>	<b>0</b>	<b>50.892</b>

**BẢNG 3: BỐC XẾP LÊN TÀU/XE THỰC TẾ**

Con số "chốt hạ", phản ánh lượng nguồn cung thực sự đã rời khỏi Brazil. Có tác động trực tiếp nhất đến kỳ vọng nguồn cung ngắn hạn.

Đơn vị (Cảng xuất khẩu)	Khối lượng trong ngày				Lũy kế trong tháng				Lũy kế tháng trước			
	Arabica	Conilon	Hòa tan	Tổng cộng	Arabica	Conilon	Hòa tan	Tổng cộng	Arabica	Conilon	Hòa tan	Tổng cộng
SANTOS	14.494	0	0	14.494	14.494	0	0	14.494	20.019	2.000	0	22.019
RIO DE JANEIRO	320	0	0	320	320	0	0	320	2.976	0	0	2.976
SALVADOR	0	0	0	0	0	0	0	0	9.705	653	0	10.358
VITÓRIA	0	0	0	0	0	0	0	0	0	0	0	0
Khác	0	0	0	0	0	0	0	0	0	0	0	0
<b>TỔNG CỘNG</b>	<b>14.814</b>	<b>0</b>	<b>0</b>	<b>14.814</b>	<b>14.814</b>	<b>0</b>	<b>0</b>	<b>14.814</b>	<b>32.700</b>	<b>2.653</b>	<b>0</b>	<b>35.353</b>

# DỮ LIỆU TỒN KHO ICE NGÀY 01/04

## DỮ LIỆU TỒN KHO ROBUSTA NGÀY 31/03



## DỮ LIỆU TỒN KHO ARABICA NGÀY 01/04



# DỮ LIỆU THỊ TRƯỜNG (Tính đến ngày 31/03/2026)

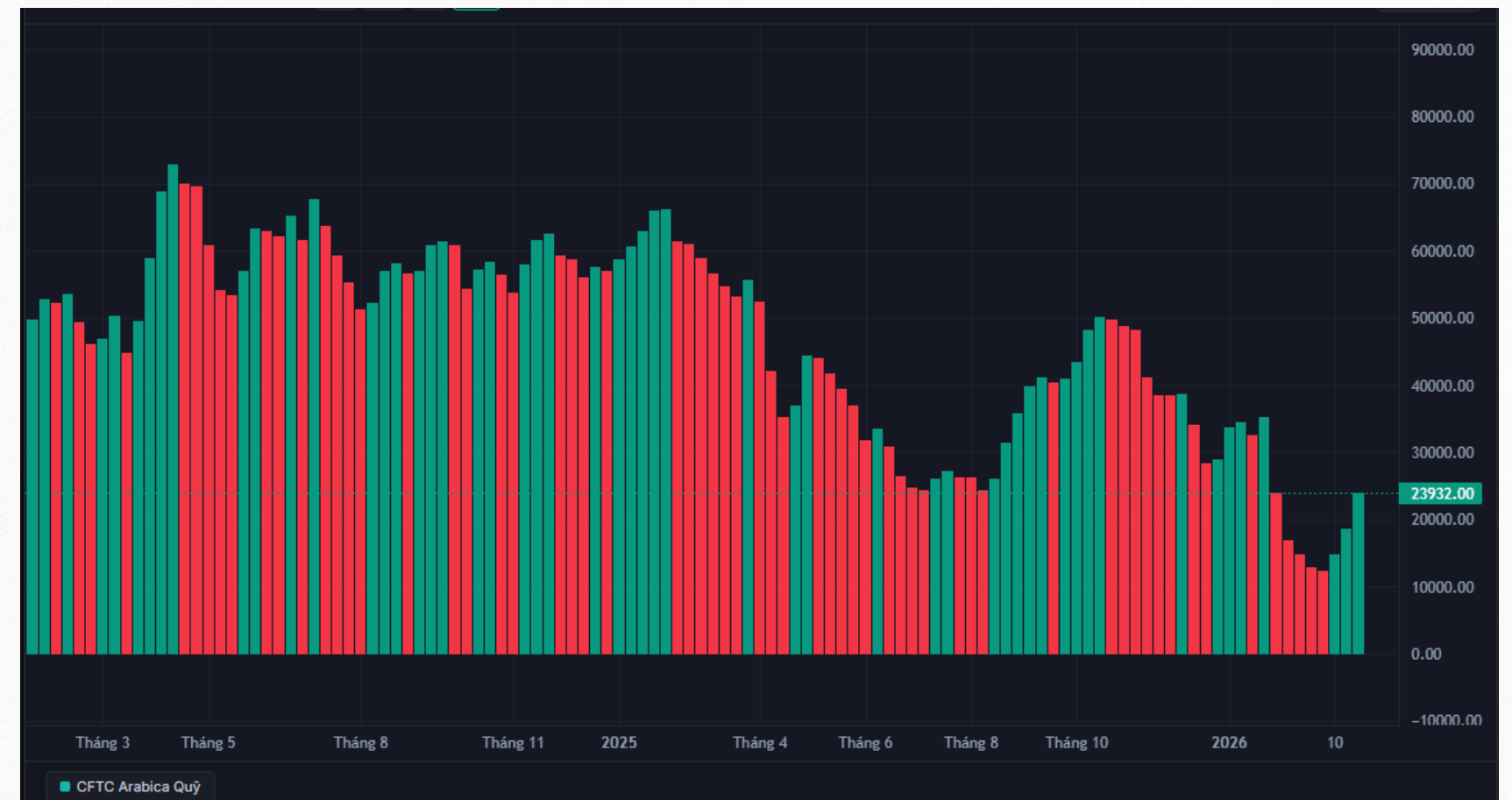


Date: 24/03/2026 | Data Source: CFTC | Asset: ICE Arabica

- Bản báo cáo CFTC chốt số liệu ngày 24/03/2026 là một minh chứng hoàn hảo cho khả năng đọc vị dòng tiền tổ chức. Những gì chúng ta dự phóng trong bản báo cáo trước về một "cuộc tàn sát thanh khoản" và "sự giăng lưới của giới Thương nhân" đã phản ánh chính xác 100% lên các con số của bảng điện kỳ này.
- Đúng như kịch bản phân tích về sự bứt phá kỹ thuật đoạt mốc 309.75 của kỳ trước, dòng tiền nóng đã rơi vào trạng thái hoảng loạn. Quỹ đầu cơ đã buộc phải thanh lý một khối lượng khổng lồ 4,179 hợp đồng Bán khống. Đây chính là lượng thanh khoản ép buộc được sinh ra từ các lệnh dừng lỗ, tạo thành nhiên liệu lõi đẩy giá Arabica tăng vọt. Cùng với việc cắt lỗ, nhóm này đã bơm tiền mở mới 1,161 hợp đồng Mua kéo trạng thái Mua ròng tăng mạnh 5,340 hợp đồng, vượt lên mức 23,932 hợp đồng.
- Cấu trúc Mua ròng này vô cùng yếu ớt. Nó không được xây dựng trên niềm tin cơ bản, mà được chấp vá bằng máu của chính phe Bán khống nội bộ các Quỹ.
- Đối lập với sự xáo trộn của phe Quỹ, giới Thương nhân quốc tế phân phối và phòng hộ đỉnh cao. Họ đã tận dụng triệt để món quà "Phần bù rủi ro" mà đợt Short Squeeze mang lại. Họ chốt lời các vị thế bắt đáy trước đó, dọn dẹp sạch sẽ 1,992 hợp đồng Mua. Đúng như dự báo về việc họ sẽ "nhồi thêm lệnh chặn trên", giới làm hàng đã nã thêm 2,649 hợp đồng Bán khống. Động thái này đẩy tổng khối lượng Bán phòng hộ lên một kỷ lục vô tiền khoáng hậu: 73,832 hợp đồng.

### ❖ Khuyến nghị và quản trị rủi ro

- Khuyến nghị "khóa chặt tiền mặt" đối với các vị thế đầu cơ giá lên vẫn là nguyên tắc bất di bất dịch. OI thị trường phình to hơn 7 ngàn hợp đồng nghĩa là thanh khoản đang bị nhốt trên đỉnh. Ngay khi lực cầu bù thiếu của Quỹ cạn kiệt, khối lượng phòng hộ khổng lồ từ Thương nhân sẽ sập xuống, kích hoạt chuỗi giảm giá đoạt mạng. Hãy giữ dòng tiền an toàn và kiên nhẫn chờ đợi điểm đứt gãy cấu trúc chiều xuống.



# PHÂN TÍCH DÒNG TIỀN ROBUSTA

(Tính đến ngày 24/03/2026)

Date: 24/03/2026 | Data Source: CFTC | Asset: ICE Robusta

- Dữ liệu CFTC tuần kết thúc ngày 24/03 phơi bày một đợt tái cơ cấu vị thế mang tính bắt buộc của dòng tiền nóng. Nhóm Quỹ đầu cơ đã không thể chống đỡ áp lực phục hồi của thị trường, buộc phải kích hoạt hàng loạt lệnh dừng lỗ dẫn đến việc thanh lý ồ ạt 4,194 hợp đồng Bán khống. Đồng thời, các thuật toán giao dịch theo đà cũng bị kích hoạt, đẩy nhóm này mở mới 1,429 hợp đồng Mua.
- Trạng thái ròng của Quỹ đã đảo chiều đột ngột từ Bán ròng sang Mua ròng 3,729 hợp đồng (tăng 5,623 hợp đồng so với tuần trước). Tuy nhiên, dưới góc độ dòng tiền, sự chuyển đổi trạng thái này mang tính chất phòng ngự thụ động (hiện tượng ép mua lại bù thiếu) nhằm quản trị rủi ro đòn bẩy, chứ không xuất phát từ việc dòng vốn chủ động giải ngân vì kỳ vọng tăng trưởng dài hạn.
- Đối lập hoàn toàn với sự xáo trộn của phe Quỹ, giới Thương nhân hàng thực đã chứng minh năng lực kiểm soát chu kỳ giá xuất sắc. Họ đã tận dụng triệt để thanh khoản từ đợt ép mua lại của Quỹ để thực thi chiến lược phân phối. Cụ thể, khối Producer/Merchant đã dọn dẹp sạch sẽ 3,933 hợp đồng Mua từng được họ tích lũy tại vùng đáy hoảng loạn của tuần trước, qua đó hiện thực hóa mức lợi nhuận tối ưu. Ngay khi giá được đẩy lên vùng định giá cao có phần bù rủi ro hấp dẫn, khối này lập tức tái lập rào chắn cung bằng cách bơm thêm 2,808 hợp đồng Bán phòng hộ Chuỗi nghiệp vụ chốt lời và phòng hộ đảo chiều này đã đưa trạng thái của họ từ mức Mua ròng 6,580 hợp đồng quay ngoắt về Bán ròng âm 161 hợp đồng. Cùng với việc tổng Hợp đồng mở (OI) sụt giảm 2,908 hợp đồng, bức tranh dòng tiền xác nhận giới Thương nhân đã hoàn tất mẻ lướt thu gom và đang thu hồi vốn khỏi thị trường.
- Tuần trước, dòng tiền được mở khóa để phục vụ bắt đáy. Tuần này, sự sụt giảm hơn 2,900 hợp đồng OI là hồi chuông cảnh báo về tình trạng thanh khoản đang bị rút ruột khỏi thị trường phái sinh. Dòng vốn đầu tư phải được thu hồi về trạng thái phòng thủ an toàn. Yêu cầu khóa chặt tiền mặt, cấm tuyệt đối việc sử dụng hạn mức tín dụng hoặc đòn bẩy Margin để mở các vị thế Mua (Long) đuổi theo đà tăng kỹ thuật ảo của nhóm đầu cơ.



# PHÂN TÍCH DÒNG TIỀN ROBUSTA

(Tính đến ngày 24/03/2026)



## CFTC Report Summary - NY Coffee

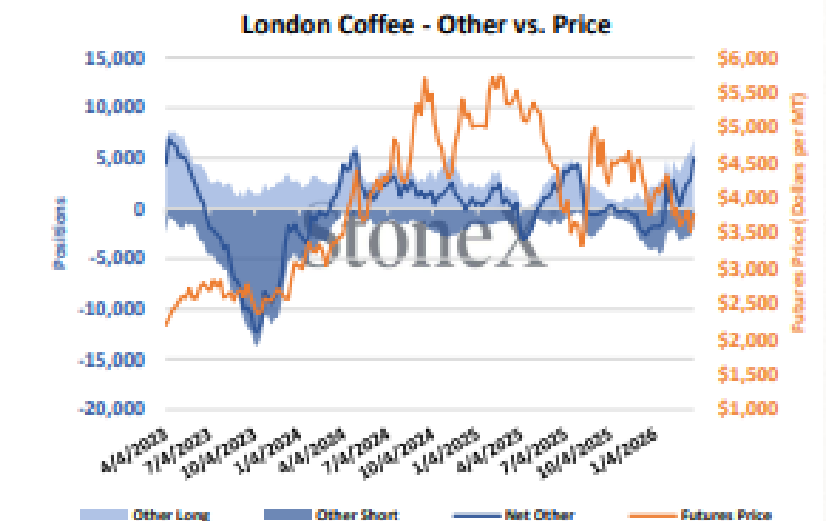
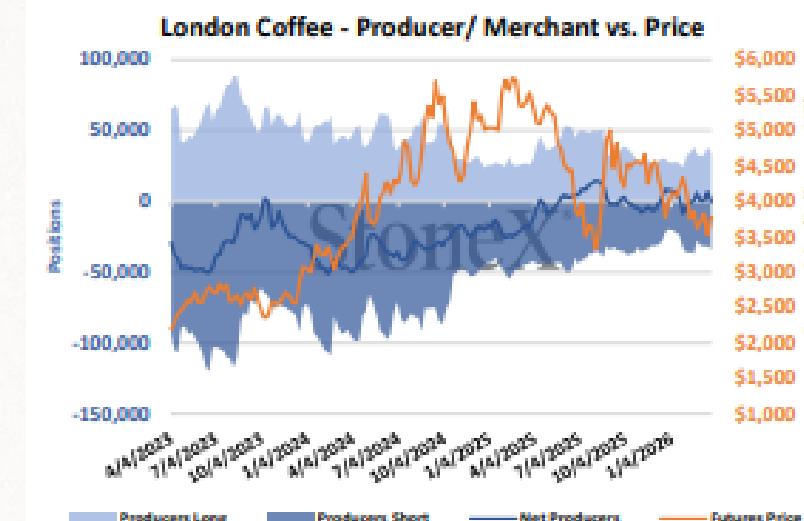
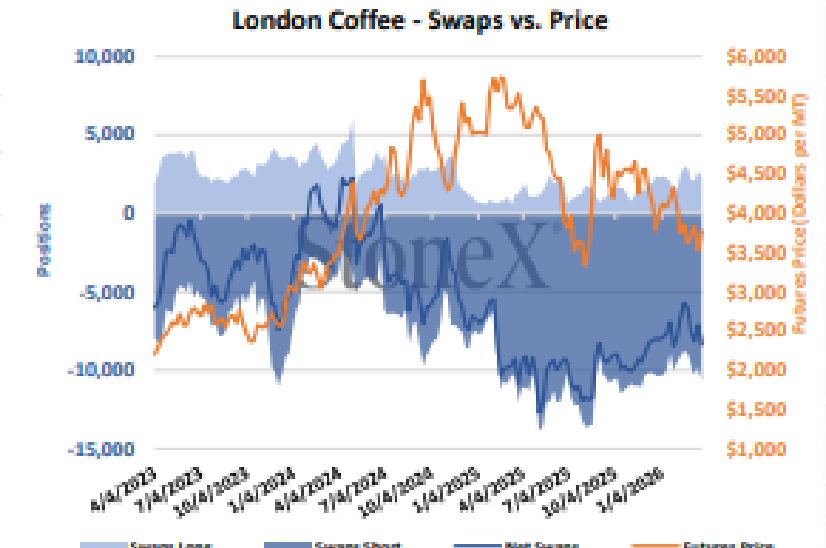
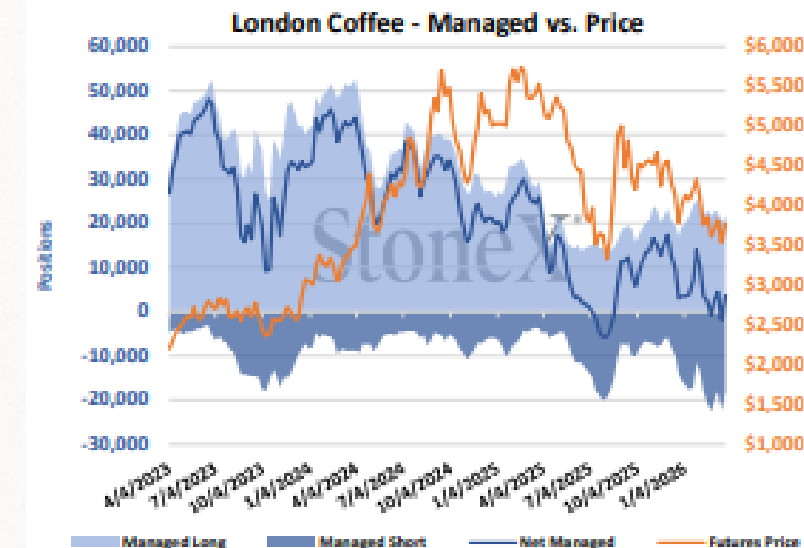
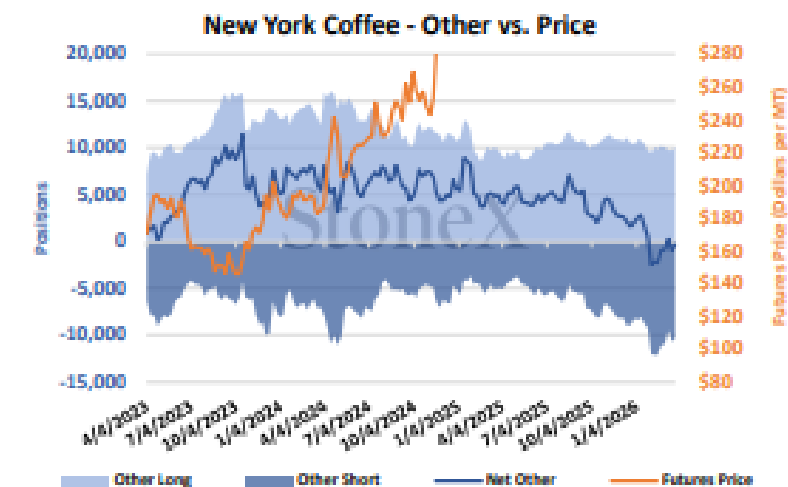
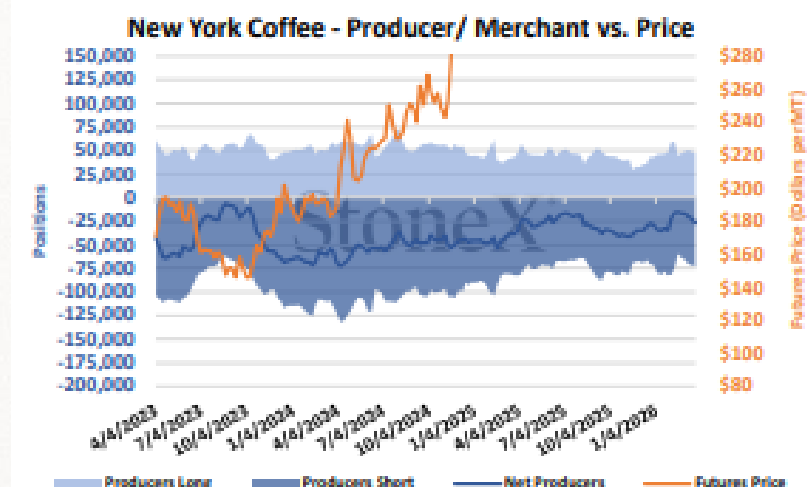
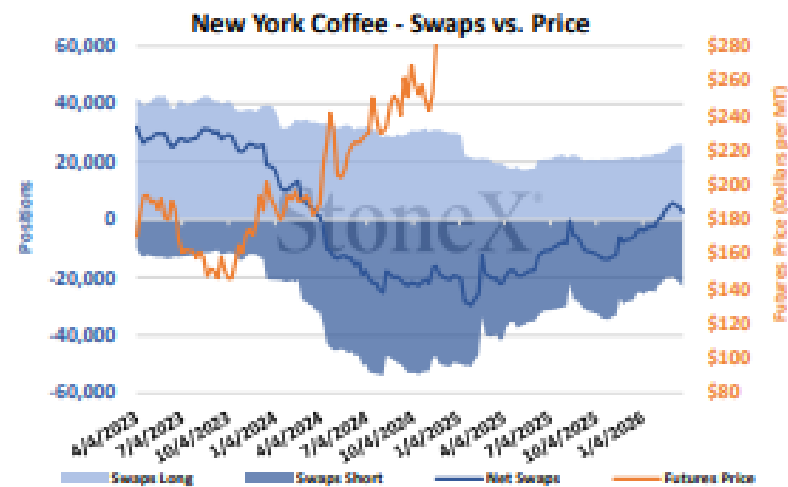
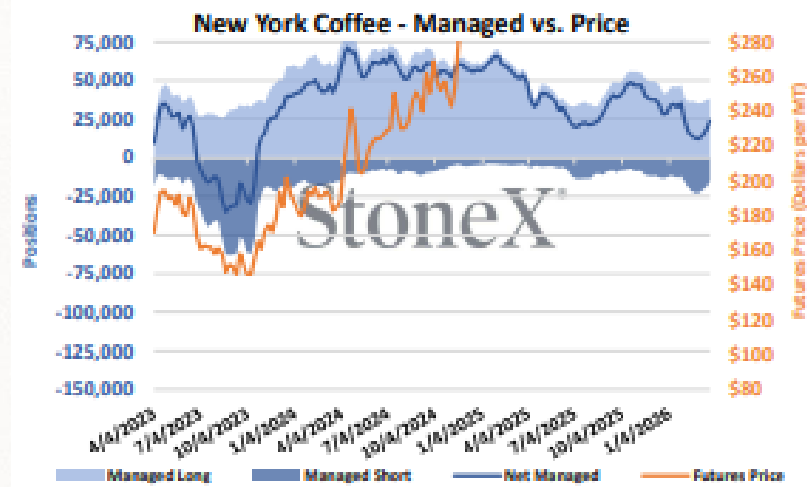


Futures+Options	Current		Last Week		Two Weeks Ago		Last Year		3-Year Rolling Average		
	3/24/2026	3/17/2026	Change	3/10/2026	Change	3/25/2025	Average	Abs. Max	Abs. Min		
Managed Long	38,469	37,308	1,161	35,769	2,700	57,651	49,612	81,854	22,863		
Managed Short	14,537	18,716	(4,179)	20,949	(6,412)	3,996	11,737	143,779	3,145		
<b>Net Managed Position</b>	<b>23,932</b>	<b>18,592</b>	<b>5,340</b>	<b>14,820</b>	<b>9,112</b>	<b>53,655</b>	<b>37,875</b>	<b>71,811</b>	<b>(109,159)</b>		
Swaps Long	25,831	26,094	(263)	25,689	142	19,494	31,747	61,548	17,302		
Swaps Short	23,116	21,613	1,503	20,535	2,581	41,635	27,689	53,806	1,766		
<b>Net Swap Position</b>	<b>2,715</b>	<b>4,481</b>	<b>(1,766)</b>	<b>5,154</b>	<b>(2,439)</b>	<b>(22,141)</b>	<b>4,058</b>	<b>55,048</b>	<b>(29,516)</b>		
Producer/ Merchant Long	46,821	48,813	(1,992)	50,121	(3,300)	43,145	54,332	148,869	29,681		
Producer/ Merchant Short	73,832	71,183	2,649	70,439	3,393	82,274	101,592	184,087	59,922		
<b>Net Prod/ Merch Position</b>	<b>(27,011)</b>	<b>(22,370)</b>	<b>(4,641)</b>	<b>(20,318)</b>	<b>(6,693)</b>	<b>(39,129)</b>	<b>(47,260)</b>	<b>46,258</b>	<b>(106,191)</b>		
Other Long	10,035	9,745	290	9,755	280	9,826	10,327	24,657	3,996		
Other Short	10,317	10,710	(393)	9,491	826	4,890	6,059	15,282	1,253		
<b>Net Other Position</b>	<b>(282)</b>	<b>(965)</b>	<b>683</b>	<b>264</b>	<b>(546)</b>	<b>4,936</b>	<b>4,268</b>	<b>21,857</b>	<b>(4,483)</b>		
<b>Net Non-Commercial</b>	<b>23,650</b>	<b>17,627</b>	<b>6,023</b>	<b>15,084</b>	<b>8,566</b>	<b>58,591</b>	<b>42,142</b>	<b>76,932</b>	<b>(106,651)</b>		
<b>Net Commercial</b>	<b>(24,296)</b>	<b>(17,889)</b>	<b>(6,407)</b>	<b>(15,165)</b>	<b>(9,131)</b>	<b>(61,270)</b>	<b>(43,202)</b>	<b>93,948</b>	<b>(79,584)</b>		
<b>Net- Index Traders</b>	<b>27,124</b>	<b>26,468</b>	<b>656</b>	<b>26,664</b>	<b>460</b>	<b>36,411</b>	<b>46,770</b>	<b>79,230</b>	<b>22,473</b>		
<b>Futures + Options OI</b>	<b>217,788</b>	<b>210,669</b>	<b>7,119</b>	<b>206,159</b>	<b>11,629</b>	<b>224,472</b>	<b>242,920</b>	<b>434,125</b>	<b>174,245</b>		
<b>Futures Market OI</b>	<b>174,861</b>	<b>173,683</b>	<b>1,178</b>	<b>167,071</b>	<b>7,790</b>	<b>175,814</b>	<b>204,234</b>	<b>356,646</b>	<b>143,735</b>		

## CFTC Report Summary - London Coffee



Futures+Options	Current		Last Week		Two Weeks Ago		Last Year		3-Year Rolling Average		
	3/24/2026	3/17/2026	Change	3/10/2026	Change	3/25/2025	Average	Abs. Max	Abs. Min		
Managed Long	21,780	20,351	1,429	22,543	(763)	29,596	36,757	55,740	4,192		
Managed Short	18,051	22,245	(4,194)	18,143	(92)	3,711	5,620	62,230	1,130		
<b>Net Managed Position</b>	<b>3,729</b>	<b>(1,894)</b>	<b>5,623</b>	<b>4,400</b>	<b>(671)</b>	<b>25,885</b>	<b>31,138</b>	<b>49,673</b>	<b>(57,380)</b>		
Swaps Long	2,365	2,651	(286)	2,110	255	1,205	1,996	23,092	559		
Swaps Short	10,723	9,786	937	10,266	457	12,062	7,904	36,002	-		
<b>Net Swap Position</b>	<b>(8,358)</b>	<b>(7,135)</b>	<b>(1,223)</b>	<b>(8,156)</b>	<b>(202)</b>	<b>(10,857)</b>	<b>(5,908)</b>	<b>14,160</b>	<b>(32,359)</b>		
Producer/ Merchant Long	34,099	38,032	(3,933)	32,676	1,423	25,414	42,853	110,111	23,667		
Producer/ Merchant Short	34,260	31,452	2,808	32,004	2,256	43,835	73,922	125,728	19,837		
<b>Net Prod/ Merch Position</b>	<b>(161)</b>	<b>6,580</b>	<b>(6,741)</b>	<b>672</b>	<b>(833)</b>	<b>(18,421)</b>	<b>(31,069)</b>	<b>49,413</b>	<b>(50,978)</b>		
Other Long	6,868	5,620	1,248	5,328	1,540	1,785	3,957	14,063	72		
Other Short	1,889	2,804	(915)	2,780	(891)	1,153	1,477	13,659	240		
<b>Net Other Position</b>	<b>4,979</b>	<b>2,816</b>	<b>2,163</b>	<b>2,548</b>	<b>2,431</b>	<b>632</b>	<b>2,480</b>	<b>9,966</b>	<b>(12,248)</b>		
<b>Futures + Options OI</b>	<b>106,387</b>	<b>109,295</b>	<b>(2,908)</b>	<b>101,375</b>	<b>5,012</b>	<b>86,829</b>	<b>118,134</b>	<b>200,147</b>	<b>77,029</b>		
<b>Futures Market OI</b>	<b>88,040</b>	<b>90,068</b>	<b>(2,028)</b>	<b>85,611</b>	<b>2,429</b>	<b>72,851</b>	<b>94,361</b>	<b>163,920</b>	<b>65,529</b>		





Miễn trừ trách nhiệm: Nội dung trên VNCcafe có thể đến từ nhiều nguồn khác nhau. Ý kiến có thể rất đa dạng bao gồm “Mua”, “Bán”, “Nắm giữ” hoặc các ý kiến khác. Khung thời gian của ý kiến này phụ thuộc điều kiện thị trường hiện hành và không có tần suất cập nhật cố định. Ý kiến này có thể có hoặc không liên quan tới trạng thái đầu tư, giao dịch của các thành viên VNCcafe. Vào bất kỳ thời điểm nào, trong phạm vi Pháp luật cho phép, bất kỳ ai, bao gồm thành viên của nhóm, người tham gia hoặc không tham gia soạn thảo nội dung bài viết, đều có thể mua hoặc bán các loại công cụ tài chính hoặc có lợi ích vật chất đối với các tài sản tài chính được đề cập trên nội dung của báo cáo, mà không cần thông báo trước hay công bố cho bất cứ ai.

Nội dung trên VNCcafe có thể thay đổi bất cứ lúc nào mà không cần thông báo và được cung cấp với mục đích duy nhất là hỗ trợ các nhà giao dịch tự đưa ra quyết định đầu tư độc lập. VNCcafe đã thực hiện các biện pháp hợp lý trong khả năng để đảm bảo tính chính xác của thông tin trong báo cáo, tuy nhiên không có nghĩa vụ phải đảm bảo tính chính xác và sẽ không chấp nhận trách nhiệm đối với bất kỳ tổn thất hoặc thiệt hại nào có thể phát sinh trực tiếp hoặc gián tiếp từ nội dung thông tin hoặc từ việc bạn không thể truy cập được báo cáo, hoặc cho bất kỳ sự chậm trễ nào trong việc nhận thông tin.

**THÔNG TIN LIÊN HỆ**  
**Chuyên viên: Nguyễn Hữu Hùng**  
**SĐT/Zalo: 0798 74 2345**  
**Email: hungjk7979@gmail.com**

