



# 30 BẢN TIN CÀ PHÊ

## 01

Arabica tiếp tục giảm hơn 1.5% do áp lực mùa vụ, trong khi Robusta hồi phục nhẹ nhờ lực mua kỹ thuật

### THÔNG TIN LIÊN HỆ

Chuyên viên: Nguyễn Hữu Hùng

SĐT/Zalo: 0798 74 2345

Email: hungjk7979@gmail.com





## ARABICA "CHÌM" TRONG DỰ BÁO MƯA BRAZIL - ROBUSTA HỒI SỨC GIỮ VỮNG MỐC 4.100 USD

### Diễn biến Giá & Tâm lý Thị trường

- Thị trường cà phê quốc tế đã có một phiên giao dịch phân hóa mạnh mẽ sau cơn bão giảm giá hôm trước.
- Sàn New York (Arabica): kỳ hạn tháng 3/2026 chịu áp lực bán tháo liên tiếp, ghi nhận mức giảm 5.50 cents, lùi về mốc 345,50 cents/lb. Áp lực bán lan rộng sang các kỳ hạn xa như tháng 5 và tháng 7 với mức giảm gần 5.00 cents, phản ánh tâm lý lo ngại về nguồn cung dư thừa trong dài hạn.
- Sàn London (Robusta): Trái ngược với bức tranh ảm đạm đó, sàn London đã chứng kiến nỗ lực cầm máu thành công của phe Mua. Robusta kỳ hạn tháng 3/2026 hồi phục 34 USD, đóng cửa tại 4.179 USD/tấn, trong khi kỳ hạn tháng 5 cũng lấy lại sắc xanh với mức tăng 23 USD.
- Tại thị trường nội địa Brazil, giá cà phê vật lý tiếp tục trượt giảm theo đà của New York, với mức giảm phổ biến từ 1,3% đến 1,8% tại các vùng trọng điểm như Franca và Guaxupé.

### ❖ 2. PHÂN TÍCH CƠ BẢN CHUYÊN SÂU

- Trong báo cáo hôm qua, khi chúng ta nhận định thị trường đang trong trạng thái "hoảng loạn" do sự đảo chiều của tỷ giá và tâm lý thời tiết, phiên hôm nay cho thấy sự phân tách thú vị giữa hai mặt hàng.
- Đối với Arabica, kịch bản "Mưa vàng" mà chúng ta đề cập hôm qua đã trở thành yếu tố dẫn dắt chính. Các mô hình khí tượng xác nhận mưa sẽ duy trì ổn định tại Minas Gerais trong tuần tới, đúng vào giai đoạn tạo hạt quan trọng. Điều này khiến dòng tiền thông minh chuyển dịch sự chú ý từ lo ngại thiếu hụt ngắn hạn sang kỳ vọng thặng dư dài hạn của vụ mùa 2026/27 bắt đầu vào tháng 5 tới.
- Tuy nhiên, đối với Robusta, nhận định hôm qua về việc "Đà giảm quá đà" đã được kiểm chứng. Mức giá 4.100 USD đã đóng vai trò là vùng hỗ trợ cứng. Dù thông tin mưa rải rác tại Việt Nam có thể gây chút lo ngại về thu hoạch muộn, nhưng yếu tố nền tảng là sự sụt giảm 61% xuất khẩu Conilon của Brazil vẫn là "tấm khiên" bảo vệ giá Robusta không bị sập sâu theo Arabica. Thị trường London đang dần lấy lại sự cân bằng, tách biệt khỏi tâm lý tiêu cực của sàn New York.

### ❖ DỰ BÁO THỊ TRƯỜNG ĐẮK LẮK SÁNG NAY (30/01)

- Dựa trên nhịp hồi phục 34 USD của sàn London và việc giá giữ vững trên vùng hỗ trợ kỹ thuật:
- Xu hướng: HỒI PHỤC NHẸ / ỔN ĐỊNH.
- Dự báo giá mở cửa: Sau cú sốc giảm mạnh sáng hôm qua, thị trường nội địa sáng nay sẽ tìm lại điểm cân bằng. Các đại lý dự kiến sẽ điều chỉnh tăng nhẹ giá mua hoặc giữ giá đi ngang để thăm dò lực bán trước Tết.
- Mức giảm dự kiến: Tăng 300 – 500 đ/kg. Giá cà phê nhân xô tại Đắk Lắk, Gia Lai sẽ giao dịch ổn định quanh vùng 101.000 – 101.800 đ/kg.
- Đợt giảm sốc đã tạm ngưng. Với việc London giữ được mốc 4.179 USD, tâm lý nông dân sẽ bớt hoang mang. Tuy nhiên, do Arabica vẫn giảm, đà tăng của giá nội địa sẽ không quá mạnh mẽ mà mang tính chất "cầm máu" và tích lũy nhiều hơn. Đây là thời điểm thị trường giao dịch cầm chừng trước khi bước vào kỳ nghỉ lễ dài ngày.



## REAL "XUYÊN THủng" MỐC 5.20 BẮT CHẤP TÍN HIỆU CẮT GIẢM LÃI SUẤT - CARRY TRADE VẪN LÀ "VUA"

### Diễn biến Giá & Tâm lý Thị trường

Thị trường tiền tệ Brazil đã trải qua một phiên giao dịch đầy biến động nhưng kết thúc với vị thế áp đảo thuộc về đồng nội tệ. Đồng USD đóng cửa giảm 0,27% xuống còn 5,1941 BRL, xác lập mức thấp nhất trong hơn 8 tháng qua (kể từ 28/05/2024). Trong phiên, biên độ dao động là cực lớn; có thời điểm đồng Real tăng mạnh đẩy tỷ giá xuống đáy 5,1659, nhưng ngay sau đó áp lực bán tháo cổ phiếu công nghệ tại Phố Wall đã khiến dòng tiền hoảng loạn, đẩy tỷ giá vọt lên 5,2493 vào giữa trưa trước khi hạ nhiệt về cuối phiên.

Động lực chính của phiên hôm nay xoay quanh phản ứng của giới đầu tư sau "Siêu thứ Tư". Tại Brazil, Ủy ban Chính sách Tiền tệ (Copom) đã giữ nguyên lãi suất Selic ở mức 15% như dự báo, nhưng điểm nhấn quan trọng là thông điệp "mở đường" cho việc cắt giảm lãi suất bắt đầu từ tháng 3 nếu lạm phát tiếp tục hạ nhiệt.

Tại Mỹ, Cục Dự trữ Liên bang (Fed) giữ nguyên lãi suất 3,50-3,75% và chưa đưa ra lộ trình nới lỏng cụ thể. Dù Copom phát tín hiệu nới lỏng (thường gây áp lực giảm giá cho đồng nội tệ), đồng Real vẫn tăng giá so với USD, cùng nhịp với các đồng tiền mới nổi khác như Peso Chile và Peso Mexico.

### ❖ Phân tích cơ bản chuyên sâu

Trong báo cáo hôm qua (28/01), chúng ta nhận định rằng đồng Real "trụ vững" nhờ vị thế Carry Trade đóng vai trò là "tấm khiên" trước sự cứng rắn của Fed. Phiên hôm nay (29/01), giả thuyết này không những đúng mà còn được kiểm chứng ở cấp độ cao hơn: Nghịch lý lãi suất.

Theo lý thuyết, khi BCB báo hiệu giảm lãi suất (Dovish), đồng Real lẽ ra phải suy yếu. Tuy nhiên, thị trường đang hành động ngược lại. Tại sao?

Dù Brazil có cắt giảm lãi suất vào tháng 3, thì mức nền lãi suất 15% (hoặc giả sử xuống 14,5%) vẫn là "khổng lồ" so với mức 3,5% của Mỹ. Nhà đầu tư quốc tế vẫn chấp nhận rủi ro để hưởng mức chênh lệch này.

Chuyên gia Gino Olivares từ Azimut chỉ ra một điểm mấu chốt: Sự suy yếu của USD hiện nay không chỉ do chu kỳ lãi suất, mà do "sự mất niềm tin" vào nền kinh tế Mỹ. Dòng vốn đang tìm kiếm các bến đỗ an toàn hơn tại các thị trường mới nổi có tài nguyên dồi dào như Brazil.

Cú giật tỷ giá lên 5,24 giữa trưa là do hiệu ứng lan tỏa từ đà bán tháo cổ phiếu công nghệ Mỹ. Điều này nhắc nhở rằng đồng Real dù mạnh nhưng vẫn là tài sản rủi ro (Risk asset). Khi tâm lý toàn cầu chuyển sang sợ hãi tột độ, dòng tiền vẫn có thể rút ra nhanh chóng. Tuy nhiên, việc tỷ giá đóng cửa dưới 5.20 cho thấy lực mua Real vẫn thắng thế cuối ngày.

### ❖ Đối với Giá Cà phê (Arabica & Robusta):

- Việc tỷ giá xuyên thủng mốc 5.20 là "nỗi đau" của nông dân Brazil. Thu nhập quy đổi ra nội tệ tiếp tục giảm sâu, khiến họ càng có lý do để "găm hàng" không bán ra, đặc biệt là khi vụ mới chưa thu hoạch rộ. Điều này hỗ trợ giá Arabica trên sàn New York không bị giảm quá sâu, gián tiếp giúp Robusta London giữ vững vùng giá 4.100 USD.

- ❖ **Đối với Tỷ giá trong nước (USD/VND):** Áp lực tỷ giá tiếp tục nhẹ gánh. Dù DXY tăng nhẹ so với các đồng tiền mạnh (như Euro, Yên), nhưng lại giảm so với các đồng tiền mới nổi. Xu hướng này giúp VND ổn định. Đây là cơ hội tốt để các doanh nghiệp nhập khẩu nông sản chốt tỷ giá cho các đơn hàng giao tháng 3.



## 1. Tổng quan xu hướng và cấu trúc giá

Thị trường đã chính thức xác nhận nhịp điều chỉnh sâu. Cấu trúc "Phá vỡ giả" (False Breakout) tại vùng 372 ngày hôm kia đã để lại hậu quả nặng nề.

Quan sát biểu đồ, hành động giá hiện tại đang phủ nhận nỗ lực tăng giá của cả tuần trước. Phe Gấu (Bears) đang kiểm soát hoàn toàn trận đấu trong ngắn hạn. Sự vắng mặt của râu nến dưới dài (tính đến thời điểm hiện tại) cho thấy chưa có lực bắt đáy đủ mạnh để chặn đà rơi tại vùng 345.

## 2. Mức giá kỹ thuật đáng chú ý

Hỗ trợ: 337,00 - 302,00

Kháng cự: 382,30 - 400,85 - 426,20

## 3. Phân tích kỹ thuật chi tiết

- Xu hướng: Giảm (Bearish). Cấu trúc đỉnh sau thấp hơn đỉnh trước trong khung thời gian nhỏ đang hình thành.
- Việc giá xuyên qua 350 mà không có phản ứng rút chân mạnh là tín hiệu rất xấu. Nó biến vùng 350-352 trở thành kháng cự mới. Các cây nến đỏ liên tiếp với thân nến mở rộng cho thấy quán tính giảm đang mạnh dần lên. Phe Mua đang sợ hãi và rút lui về tuyến phòng thủ 337.
- Thị trường đang rơi, "không bắt dao rơi" là tôn chỉ lúc này. Kiên nhẫn chờ đợi điểm dừng tại hỗ trợ cứng. Quan điểm chiến lược: Tiếp tục Bán lướt sóng hoặc Đứng ngoài - Chờ Mua tại 337.

## 4. Khuyến nghị chiến lược

- Ngày 29/01: Nhận định: "Thoát vị thế Mua tại 357. Chờ hồi lên 355-357 để thoát nốt nếu kẹt. Không bắt đáy tại 351".
- Ngày hôm nay (30/01): Giá mở cửa quanh 351 và chỉ hồi nhẹ lên 352.55 (không tới 355) rồi rơi thẳng xuống 344.60. Khuyến nghị "Không bắt đáy 351" đã cứu quý vị khỏi khoản lỗ thêm 6-7 giá hôm nay. Chiến lược phòng thủ hiệu quả bảo toàn vốn.
- Cập nhật Hành động hôm nay (30/01):**
  - Với người cầm tiền: Tuyệt đối chưa Mua. Giá 345.50 vẫn "lửng lơ". Hãy kiên nhẫn đặt lệnh chờ mua (Limit Buy) tại vùng 337.00 - 339.00. Tại đó rủi ro mới đủ thấp.
  - Đối với người đang kẹt lệnh Mua (Lỡ không cắt): Nếu chưa cắt lỗ, tình thế đang xấu đi.
  - Không bán đuổi tại đáy 344. Chờ xem phản ứng tại 337. Nếu về 337 mà thủng tiếp -> Cắt lỗ toàn bộ. Nếu bật lên -> Canh hồi để thoát.



## 1. Tổng quan xu hướng và cấu trúc giá

Thị trường đang trong giai đoạn "Băng bó vết thương" sau cú tát mạnh từ phe Gấu. Cấu trúc tăng giá dựng đứng (Parabolic) đã bị phá vỡ, và thị trường đang chuyển sang trạng thái tích lũy hoặc điều chỉnh giảm.

Quan sát biểu đồ, hành động giá hiện tại cho thấy sự lưỡng lự. Cây nến xanh nhỏ bé so với nến đỏ dài hôm trước cho thấy động lượng tăng (Momentum) rất yếu ớt. Đây có thể là nhịp hồi phục ngắn hạn trong xu hướng giảm để dụ thêm người mua trước khi tiếp tục rơi xuống các vùng thấp hơn. Chừng nào giá còn nằm dưới 4.333, rủi ro giảm điểm vẫn là chủ đạo.

## 2. Mức giá kỹ thuật đáng chú ý

Hỗ trợ: 4.010 – 4.024 - 3.920 - 3.679

Kháng cự: 4.312 - 4.465 - 4.710

## 3. Phân tích kỹ thuật chi tiết

- Xu hướng: Đi ngang/Điều chỉnh. Thị trường đang tiêu hóa lượng cung treo lơ lửng sau phiên phân phối đỉnh.
- Cấu trúc nền hiện tại thể hiện sự nén giá. Sự biến động đang giảm xuống. Thông thường, sau mô hình Inside Bar, thị trường sẽ có một cú bứt phá mạnh theo hướng phá vỡ (Breakout). Nếu phá vỡ đáy 4.125, giá sẽ tìm về 4.010. Nếu phá vỡ đỉnh 4.205, giá có thể hồi lên 4.250.
- Việc giá chạm 4.205 rồi chững lại cho thấy phe Bán vẫn đang rình rập quanh mốc 4.200. Họ coi đây là cơ hội bán được giá tốt hơn so với việc bán tháo ở đáy 4.100.
- Thị trường chưa an toàn để quay lại mua mạnh. Nhịp hồi này là cơ hội để cơ cấu lại danh mục cho những ai bị kẹp hàng, không phải để fomo. Quan điểm chiến lược: Tiếp tục Đứng ngoài (Sit-out) hoặc Canh bán lướt sóng nếu thủng đáy.

## 4. Khuyến nghị chiến lược

- Ngày 29/01: "Tiệc đã tàn. Chốt lời toàn bộ. Đứng ngoài thị trường. Không bắt dao rơi".
- Ngày hôm nay (30/01): Giá hồi phục nhẹ lên 4.179. Quyết định đứng ngoài giúp chúng ta bảo toàn được khoản lãi lớn đã chốt hôm qua và tránh được tâm lý giao dịch trong vùng nhiễu loạn hiện tại.
- Cập nhật Hành động hôm nay (30/01):**
  - Tiếp tục Đứng ngoài: Với biên độ hẹp và rủi ro cao, nhà đầu tư cá nhân chưa nên tham gia vị thế Mua mới. Mua ở 4.179 là đánh cược 50/50.
  - Kế hoạch bắt đáy : Chúng ta chỉ xem xét mua vào nếu giá điều chỉnh về vùng hỗ trợ cứng 4.010 – 4.050 và xuất hiện tín hiệu đảo chiều (Pinbar rút chân). Vùng hiện tại "lưng chừng đời", không hấp dẫn.



### 3. Phân tích kỹ thuật chi tiết

- Xu hướng: Hồi phục/Đi ngang. Đây là nhịp hồi kỹ thuật để giải tỏa áp lực quá bán.
- Việc giá không thể xuyên thủng 101.000 cho thấy nguồn cung giá rẻ đã cạn. Những ai muốn bán tháo vì sợ hãi đã bán xong ở phiên trước. Những người còn giữ hàng hiện tại có tâm lý vững hơn. Biểu đồ nội địa đang chạy "song pha" (đồng pha) khá sát với diễn biến của sàn kỳ hạn. Mức giá 101.700 phản ánh đúng mức hồi phục +34 USD của sàn London phiên hôm nay
- Nhịp hồi này chưa đủ mạnh để khẳng định xu hướng tăng quay lại, nhưng đủ an toàn để ngừng bán tháo. Quan điểm chiến lược: Nằm giữ hàng - Không mua đuổi giá cao - Quan sát mốc 102.500.

### 4. Khuyến nghị chiến lược

- Ngày 29/01: Nhận định: "Không bán tháo tại 101.200. Chờ phản ứng tại 100.000. Nếu bật lên thì giữ".
- Ngày hôm nay (30/01): Giá đã không về 100.000 mà bật lên ngay từ 101.200. Quyết định "Không bán tháo" là hoàn toàn chính xác. Quý vị đã giữ lại được 500 đồng/kg so với việc bán đáy lúc sáng/hôm qua.
- Cập nhật Hành động hôm nay (30/01):**
  - Với người đang giữ hàng: Tiếp tục giữ. Giá đang hồi phục, không có lý do gì để bán ngay lúc này. Hãy chờ xem giá có thể rướn lên vùng 102.500 - 102.900 hay không. Nếu lên đó mà London suy yếu, hãy bán chốt lời.
  - Với người muốn mua: Kiên nhẫn. Mức giá 101.700 không phải là giá hời. Chỉ mua nếu giá test lại 101.200 thành công hoặc mua gom tại sát 100.000. Mua tại 101.700 biên độ lợi nhuận rất mỏng.

### 1. Tổng quan xu hướng và cấu trúc giá

Thị trường đang chuyển từ trạng thái "Hoảng loạn điều chỉnh" sang "Tích lũy cân bằng". Cấu trúc tăng giá dài hạn vẫn chưa bị phá vỡ, nhưng xung lực tăng nóng đã nguội lạnh.

Quan sát biểu đồ, hành động giá hiện tại mang tính chất thăm dò. Đường giá đi ngang và nhích nhẹ cho thấy sự thận trọng bao trùm. Cả người mua và người bán đều đang "nín thở" nhìn về sàn London. Nếu London giữ được sắc xanh, giá nội địa sẽ có cơ hội kiểm định lại vùng 102.500. Ngược lại, nếu London sập tiếp, mốc 101.700 này rất mong manh.

### 2. Mức giá kỹ thuật đáng chú ý

Hỗ trợ: 98.000 - 100.000 - 90.000

Kháng cự: 110.000 - 115.000 - 130.000



## ĐỐI VỚI ROBUSTA: NÔNG DÂN/ĐẠI LÝ & DOANH NGHIỆP XUẤT KHẨU.

Tham chiếu và Cập nhật hành động:

### ❖ Đối với Bên Mua (Doanh nghiệp Xuất khẩu):

- Ngày 29/01: Hôm qua tôi khuyên "Tạm ngưng mua đuổi, chờ 4.000 - 4.050".
- Cập nhật: Giá đang hồi nhẹ nhưng chưa đi xa.
- Đừng vội vàng vì thấy sắc xanh. Nhịp hồi này có thể sớm kết thúc. Hãy kiên định chờ đợi vùng giá 4.010 – 4.050 để chốt giá (Fix). Nếu bắt buộc phải mua ngay, chỉ mua khối lượng nhỏ (Spot) và không Hedge phái sinh ở vùng giá này.

### ❖ Đối với Bên Bán (Nông dân/Đại lý)

- Ngày 29/01: Hôm qua tôi khuyên "Chờ nhịp hồi phục lên 4.200 để bán tiếp".
- Cập nhật: Giá hôm nay đã lên 4.205. Cơ hội thứ hai đã đến!
- Hành động hiện tại: Nếu hôm qua bà con chưa kịp bán ở đỉnh 4.300 và đang kẹt hàng, thì vùng giá hiện tại 4.180 – 4.200 là cơ hội tuyệt vời để thoát bớt hàng hoặc bán phòng vệ. Đừng kỳ vọng giá quay lại ngay 4.333. Hãy tận dụng nhịp xanh này để giảm rủi ro.

## ĐỐI VỚI ARABICA: NÔNG DÂN/ĐẠI LÝ & DOANH NGHIỆP XUẤT KHẨU.

Tham chiếu và Cập nhật hành động:

### ❖ Đối với Bên Mua (Nhà rang xay):

- Ngày 29/01: Hôm qua tôi khuyên "Chờ đợi vùng 337 - 340".
- Cập nhật: Giá đang đi vào vùng mục tiêu.
- Hành động hiện tại: Quý vị sắp có cơ hội mua giá tốt. Hãy chuẩn bị nguồn tiền. Khi giá chạm vùng 337.00 – 340.00, hãy bắt đầu giải ngân từng phần (30-40%). Đây là hỗ trợ mạnh, khó thủng ngay lần đầu chạm.

### Đối với Bên Bán (Doanh nghiệp Xuất khẩu):

- Ngày 29/01: Hôm qua tôi khuyên "Không bán tháo tại 351, chờ hồi 360".
- Cập nhật: Giá không hồi nổi lên 360 mà rơi luôn.
- Hành động hiện tại: Thị trường quá yếu. Tại mức giá 345 này, việc bán Hedging mới là không tối ưu. Ngưng bán. Hãy chờ đợi. Nếu giá về 337, khả năng cao sẽ có nhịp hồi phục kỹ thuật (Technical Rebound) lên lại 350. Lúc đó hãy bán. Đừng bán ngay hỗ trợ.

## ĐỐI VỚI CÀ PHÊ NHÂN XÔ

### Đối với Bên Mua (Doanh nghiệp Xuất khẩu):

- Tham chiếu: Trước đó khuyên "Tạm dừng thu mua, ép giá về 100k".
- Cập nhật: Giá hồi lên 101.700.
- Hành động hiện tại: Thị trường đang cứng lại. Việc ép giá về 100k đang gặp khó khăn. Chiến lược linh hoạt: Nếu cần hàng gấp để giao, có thể chấp nhận mua ở mức 101.500. Tuy nhiên, không nên mua đuổi lên trên 102.000. Rủi ro London quay đầu giảm vẫn còn rất lớn.

### Đối với Bên Bán (Nông dân/Đại lý):

- Tham chiếu: Trước đó khuyên "Bình tĩnh, không bán tháo".
- Cập nhật: Giá đã xanh trở lại.
- Hành động hiện tại: Bà con đã qua cơn hoảng loạn. Tại mức giá 101.700 này, nếu áp lực tài chính không lớn, hãy tiếp tục trữ hàng. Sàn London đang có dấu hiệu tạo đáy ngắn hạn, khả năng giá nội địa quay lại 103.000 trong tuần tới là vẫn còn nếu không có tin xấu bất ngờ. Chỉ bán ra nếu giá thủng lại mốc 101.200.



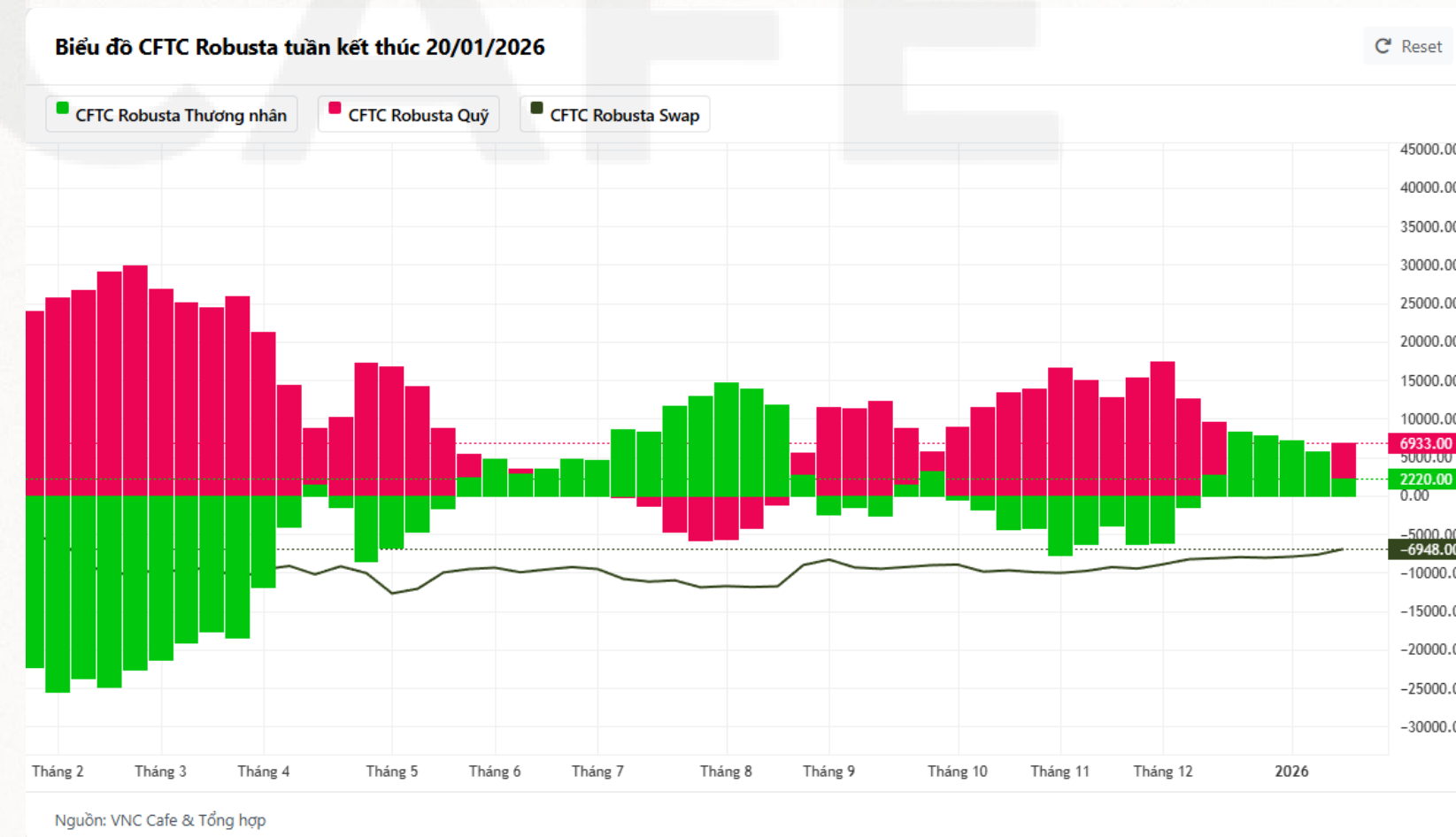
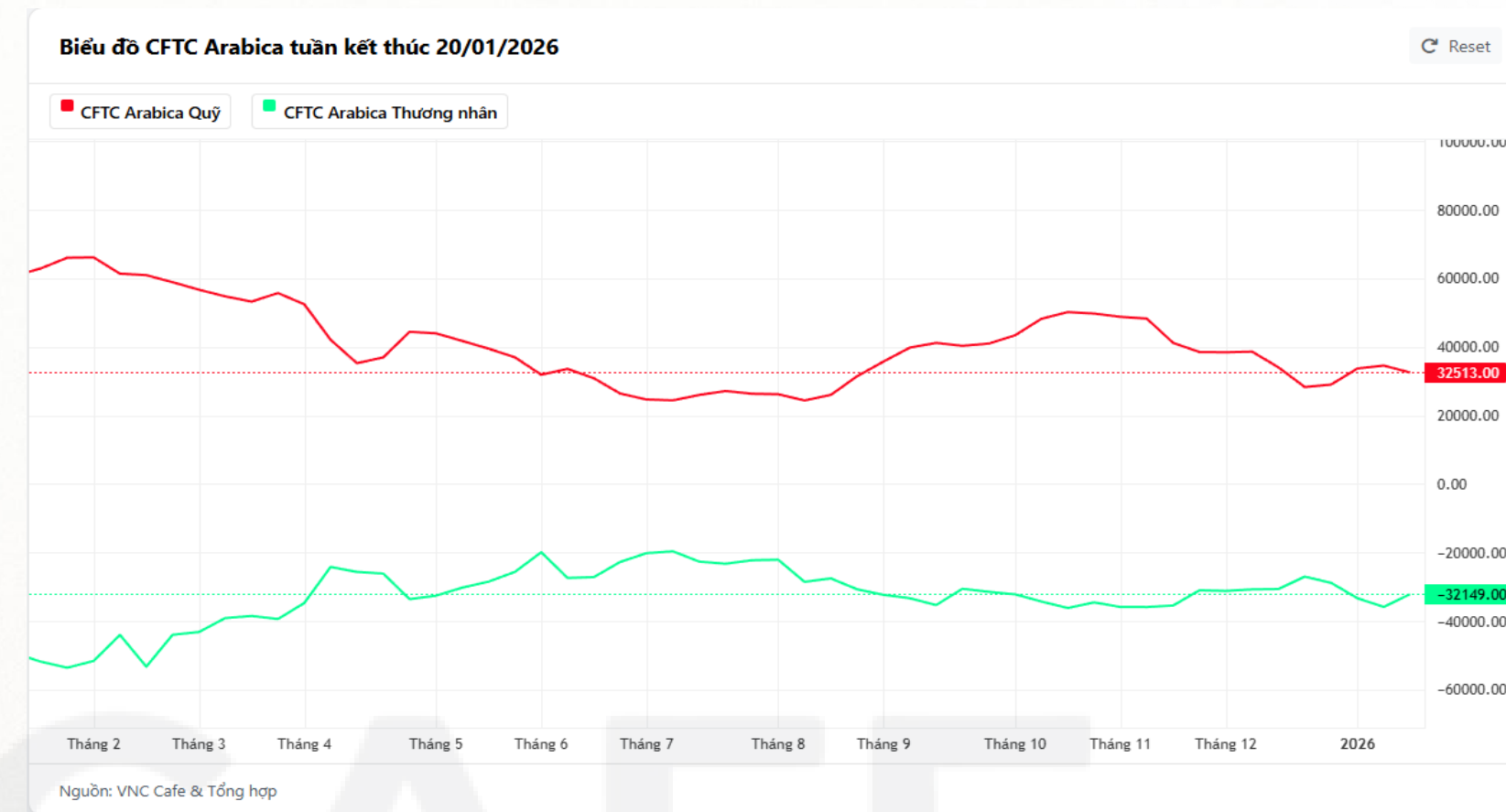
# PHÂN TÍCH DÒNG TIỀN CFTC (Tính đến ngày 26/01/2026)

Date: 26/01/2026 | Data Source: CFTC | Asset: ICE Arabica

- Trạng thái hiện tại phe đầu cơ: Đang neo ở mức 32,513 lô Long. Nhìn vào xu hướng từ tháng 11 đến tháng 1, chúng ta thấy một sườn dốc đi xuống rõ rệt. Đây là giai đoạn các Quỹ thanh lý vị thế (Liquidation) khiến giá cà phê rất mạnh trong tháng 12. Tuy nhiên, trong 2 tuần gần nhất (từ đầu tháng 1/2026 đến 20/01/2026), đường đỏ đã ngừng rơi và bắt đầu đi ngang (sideways), thậm chí có nhịp nhích nhẹ lên.
- Tâm lý hoảng loạn đã qua. "Cá mập" không còn muốn bán ở vùng giá hiện tại nữa. Họ đang giữ vị thế và quan sát các yếu tố cơ bản (thời tiết Brazil, tồn kho). Việc ngừng bán là điều kiện tiên quyết cho một đợt tăng giá mới.

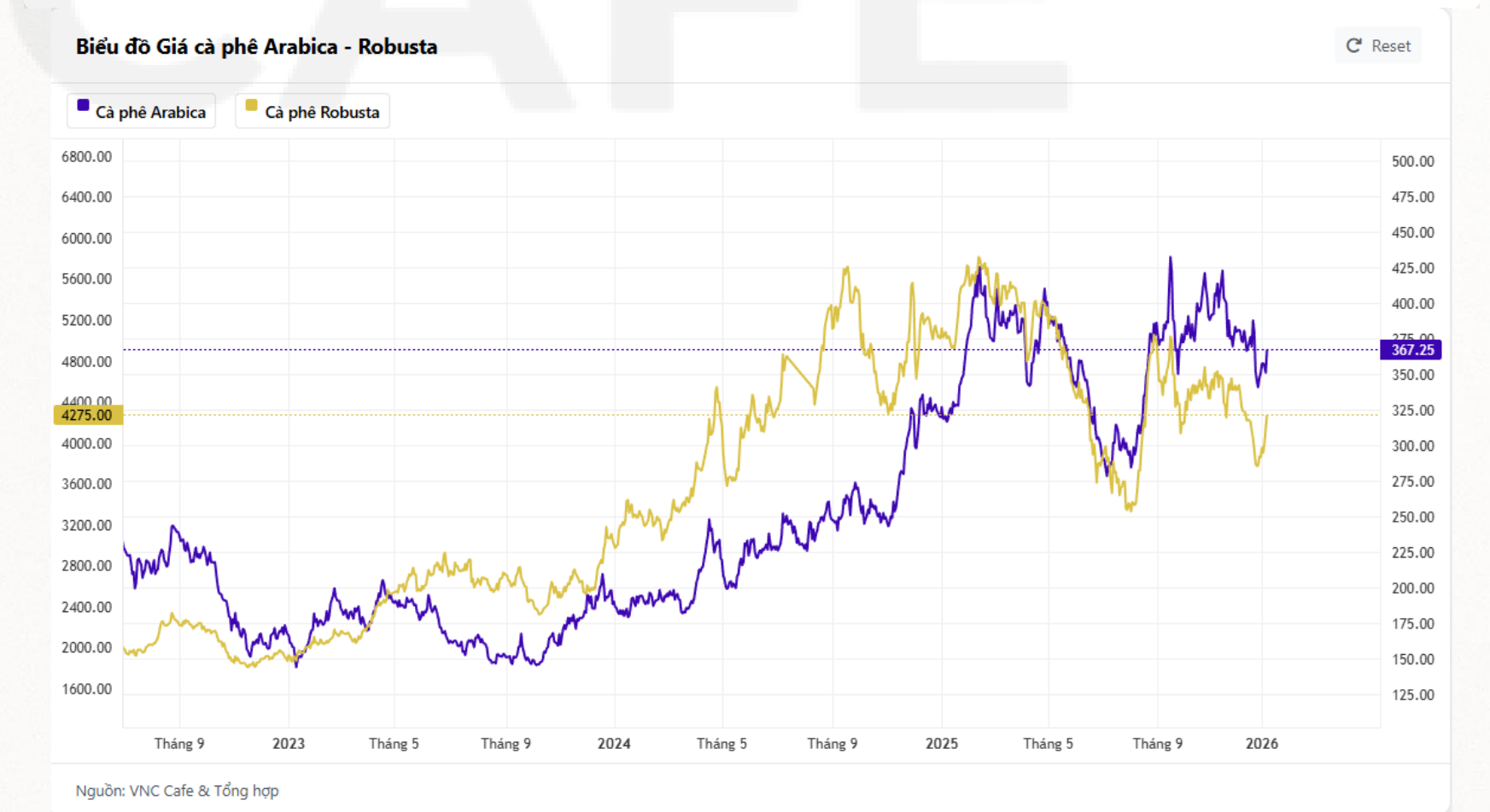
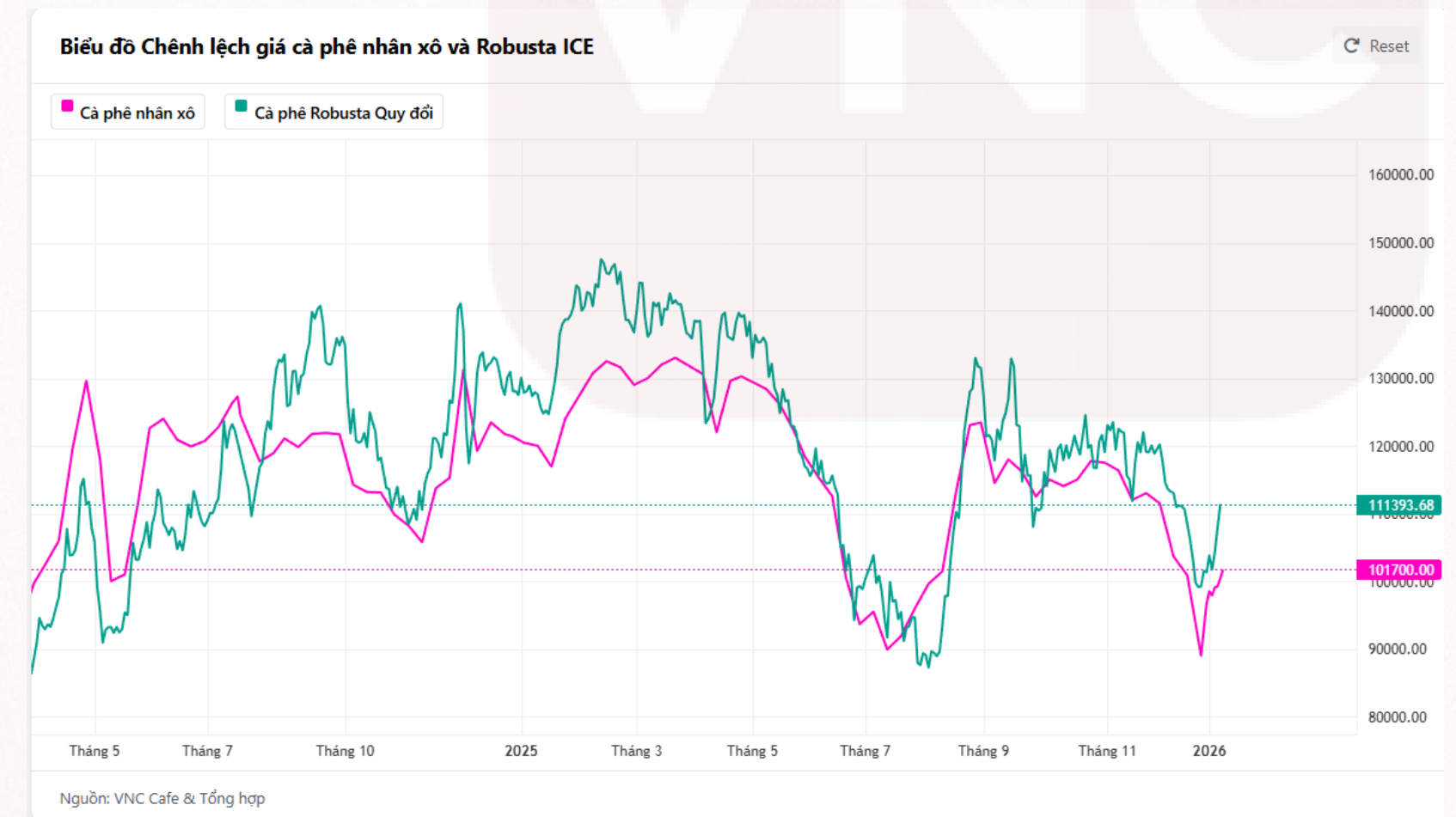
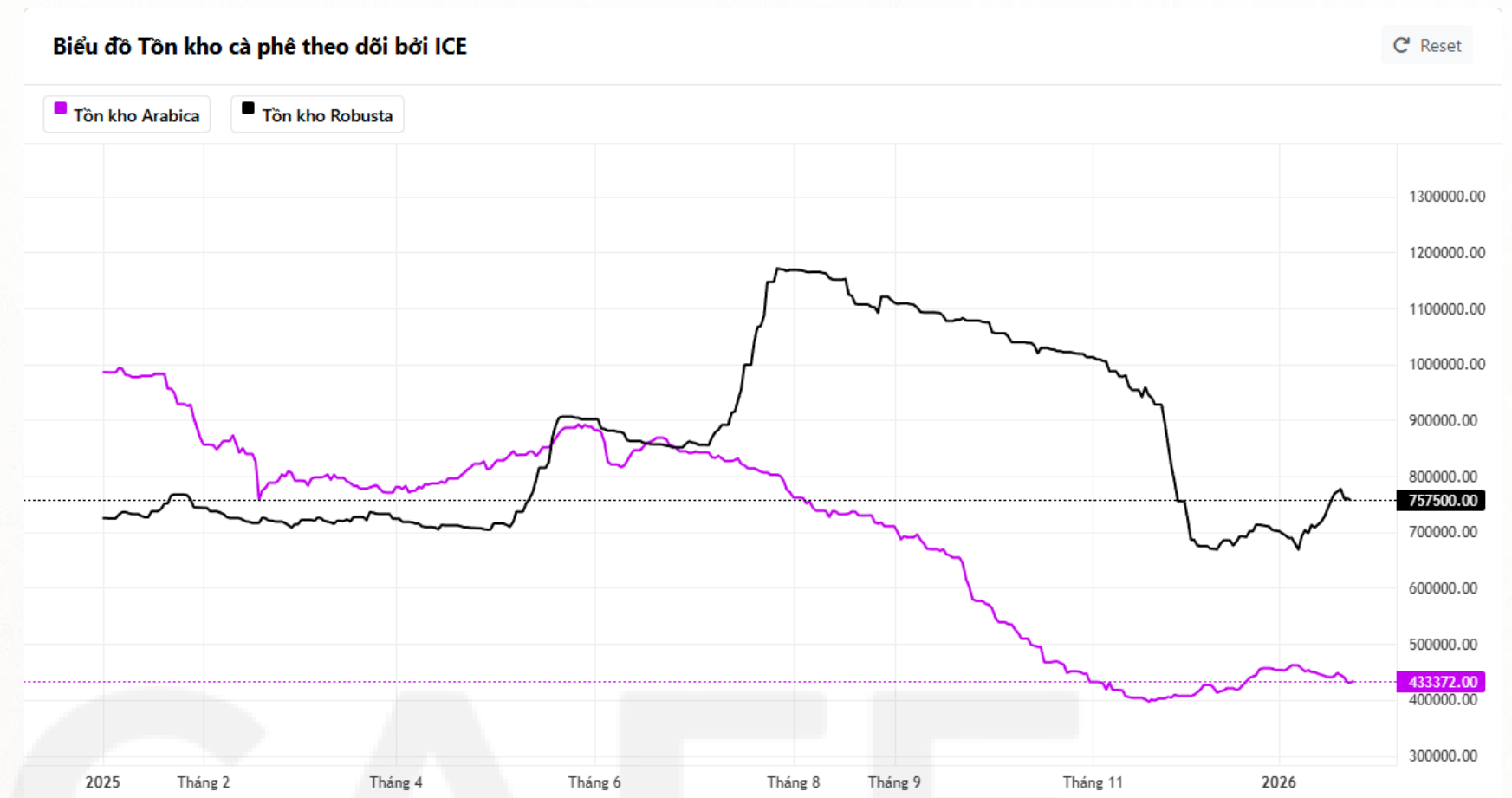
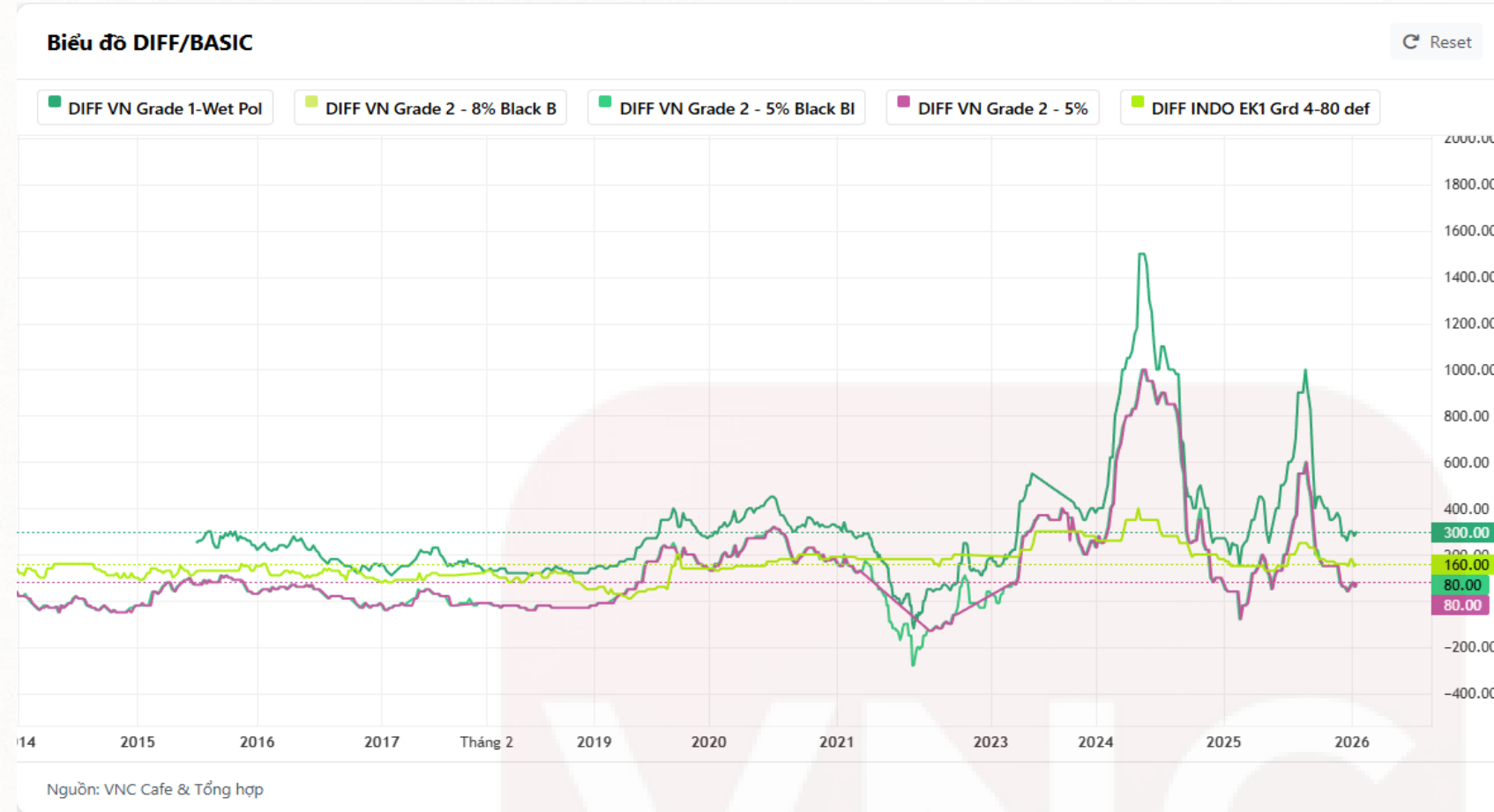
## ❖ Date: 26/01/2026 | Data Source: CFTC | Asset: ICE Robusta Europe

- Trạng thái hiện tại phe đầu cơ: Đường màu đỏ đang ở mức +6,933 lô (Net Long). Nhìn vào chuỗi cột đỏ từ tháng 11-12/2025 (các cột cao chót vót) so với hiện tại, ta thấy một sự "thanh lọc" (Liquidation) khốc liệt. Dòng tiền nóng đã rút ra khỏi thị trường, khiến giá Robusta điều chỉnh sâu trong thời gian qua. Tuy nhiên, ở tuần 20/01, mức 6,933 lô cho thấy phe Quỹ vẫn giữ một lượng hàng nhất định, không bán sạch sành sanh về 0 hoặc chuyển sang Short. Điều này hàm ý: Họ vẫn kỳ vọng vào xu hướng tăng dài hạn nhưng đã chốt lời xong phần ngắn hạn.
- Trạng thái hiện tại phe Thương Mại: Việc cột xanh bất ngờ vọt lên trên vạch 0 và chuyển sang Dương (+) 2,220 lô là một hiện tượng lạ. Nó cho thấy Nhà Rang Xay (Roasters) đang tích cực Mua vào hợp đồng tương lai (Long Futures) để chốt giá hoặc hedge cho các hợp đồng bán xa, vì họ lo ngại giá sẽ bật tăng trở lại do thiếu hụt nguồn cung (Indonesia lũ lụt, tồn kho thấp). Khi "Những người hiểu rõ hạt cà phê nhất" (Commercials) chuyển sang Mua ròng, đó là vùng giá trị (Value Zone).
- Cấu trúc Đáy: Sự kết hợp giữa việc Quỹ ngừng bán tháo và Thương nhân mua ròng tạo nên một "Sàn đỡ" (Floor) cực kỳ vững chắc về mặt cấu trúc giá.





# DỮ LIỆU THỊ TRƯỜNG (Tính đến ngày 30/01/2026)





Miễn trừ trách nhiệm: Nội dung trên VNCcafe có thể đến từ nhiều nguồn khác nhau. Ý kiến có thể rất đa dạng bao gồm “Mua”, “Bán”, “Nắm giữ” hoặc các ý kiến khác. Khung thời gian của ý kiến này phụ thuộc điều kiện thị trường hiện hành và không có tần suất cập nhật cố định. Ý kiến này có thể có hoặc không liên quan tới trạng thái đầu tư, giao dịch của các thành viên VNCcafe. Vào bất kỳ thời điểm nào, trong phạm vi Pháp luật cho phép, bất kỳ ai, bao gồm thành viên của nhóm, người tham gia hoặc không tham gia soạn thảo nội dung bài viết, đều có thể mua hoặc bán các loại công cụ tài chính hoặc có lợi ích vật chất đối với các tài sản tài chính được đề cập trên nội dung của báo cáo, mà không cần thông báo trước hay công bố cho bất cứ ai.

Nội dung trên VNCcafe có thể thay đổi bất cứ lúc nào mà không cần thông báo và được cung cấp với mục đích duy nhất là hỗ trợ các nhà giao dịch tự đưa ra quyết định đầu tư độc lập. VNCcafe đã thực hiện các biện pháp hợp lý trong khả năng để đảm bảo tính chính xác của thông tin trong báo cáo, tuy nhiên không có nghĩa vụ phải đảm bảo tính chính xác và sẽ không chấp nhận trách nhiệm đối với bất kỳ tổn thất hoặc thiệt hại nào có thể phát sinh trực tiếp hoặc gián tiếp từ nội dung thông tin hoặc từ việc bạn không thể truy cập được báo cáo, hoặc cho bất kỳ sự chậm trễ nào trong việc nhận thông tin.

**THÔNG TIN LIÊN HỆ**  
**Chuyên viên: Nguyễn Hữu Hùng**  
**SĐT/Zalo: 0798 74 2345**  
**Email: hungjk7979@gmail.com**

