



# 29 BẢN TIN CÀ PHÊ

**01** Sắc đỏ bao trùm: Arabica rơi tự do hơn 4%  
- tỷ giá đảo chiều và tâm lý mưa vàng kích hoạt đà bán tháo

## THÔNG TIN LIÊN HỆ

Chuyên viên: Nguyễn Hữu Hùng

SĐT/Zalo: 0798 74 2345

Email: hungjk7979@gmail.com





## SẮC ĐỎ BAO TRÙM: ARABICA "RƠI TỰ DO" HƠN 4% - TỶ GIÁ ĐẢO CHIỀU VÀ TÂM LÝ "MƯA VÀNG" KÍCH HOẠT BÁN THÁO

### Diễn biến Giá & Tâm lý Thị trường

- Thị trường cà phê quốc tế đã trải qua một phiên giao dịch đầy biến động và kết thúc trong sắc đỏ thẫm vào ngày thứ Tư (28/01). Sau khi chạm mức cao nhất 2,5 tuần vào đầu phiên, giá Arabica trên sàn New York đã không thể duy trì đà tăng và quay đầu lao dốc không phanh.
- Sàn London (Robusta): Robusta cũng chịu chung số phận khi đánh mất toàn bộ thành quả tăng trưởng của các phiên trước, ghi nhận mức giảm 130 USD, chốt phiên tại 4.145 USD/tấn cho kỳ hạn tháng 3.
- Sàn New York (Arabica): hợp đồng kỳ hạn tháng 3/2026 giảm sâu 16.25 cents, đóng cửa tại mức 351,00 cents/lb. Các kỳ hạn tháng 5 và tháng 7 cũng đồng loạt giảm hơn 11.00 cents.
- Sự sụt giảm mạnh mẽ này ngay lập tức lan truyền sang thị trường vật lý tại Brazil. Tại các vựa cà phê lớn như Varginha (Minas Gerais), giá Arabica Loại 6 giảm tới 6,11% xuống còn 2.150 R\$/bao, trong khi cà phê Cherry cũng mất gần 6% giá trị. Hoạt động giao dịch gần như đóng băng khi người mua rút lui chờ giá ổn định, còn người bán chưa kịp thích nghi với mức giá mới thấp hơn đáng kể.

### ❖ 2. PHÂN TÍCH CƠ BẢN CHUYÊN SÂU

- Trong báo cáo hôm qua, chúng ta đã khẳng định rằng đà tăng dựng đứng của thị trường được xây dựng trên hai trụ cột chính: (1) Đồng Real Brazil đạt đỉnh 20 tháng (gây sốc nguồn cung) và (2) Rủi ro mưa lớn gây hại mùa màng. Tuy nhiên, trong phiên hôm nay, cả hai trụ cột này đều đã lung lay dữ dội.
- Thứ nhất, về yếu tố Tiền tệ: Đúng như quy luật "Tăng vì cái gì, giảm vì cái đó", ngay khi đồng Real có dấu hiệu suy yếu và rút lui khỏi mức đỉnh 20 tháng, động lực găm hàng của nông dân Brazil giảm bớt. Quan trọng hơn, các quỹ đầu cơ nhận thấy rủi ro đảo chiều nên đã kích hoạt lệnh bán thanh lý vị thế mua (Long Liquidation) ồ ạt để hiện thực hóa lợi nhuận trước khi kết thúc tháng.
- Thứ hai, về yếu tố Thời tiết: Đây là cú "quay xe" lớn nhất về mặt tâm lý. Nếu hôm qua thị trường lo sợ mưa 120mm gây ngập úng và nấm bệnh, thì báo cáo hôm nay từ Cepea lại mang màu sắc tích cực (Bearish cho giá) khi nhận định rằng lượng mưa này thực chất là "cơn mưa vàng" mang lại sự cứu rỗi cho cây cà phê trong giai đoạn tạo hạt.

- Thị trường đã nhanh chóng chuyển từ trạng thái "Lo sợ rủi ro" sang "An tâm về vụ mùa 2026", khiến phần bù rủi ro thời tiết (Weather Premium) bị xóa sổ chỉ trong một phiên. Dù vậy, yếu tố nền tảng là tiến độ bán hàng vụ mới chậm chạp (chỉ đạt 8% theo Safras & Mercado) vẫn là một chốt chặn quan trọng ngăn giá giảm quá sâu trong dài hạn.

### ❖ DỰ BÁO THỊ TRƯỜNG ĐẮK LẮK SÁNG NAY (29/01)

- Trước cú "sập hầm" mất 130 USD của sàn London và sự hoảng loạn trên sàn New York:
- Xu hướng: GIẢM MẠNH (GAP DOWN).
- Dự báo giá mở cửa: Thị trường nội địa sáng nay sẽ chịu áp lực điều chỉnh rất lớn. Các kho và đại lý sẽ hạ giá mua vào mạnh tay để phòng ngừa rủi ro giá thế giới tiếp tục rơi.
- Mức giảm dự kiến: 2.500 – 3.000 đ/kg. Giá cà phê nhân xô tại Đắk Lắk, Đắk Nông nhiều khả năng sẽ lùi về vùng 100.500 – 101.500 đ/kg. Mốc hỗ trợ tâm lý 100.000 đ/kg sẽ bị thử thách nghiêm trọng.
- Khuyến nghị:
- Với Nông dân: Cần giữ bình tĩnh. Đây là nhịp điều chỉnh kỹ thuật và tài chính của các quỹ đầu cơ thế giới, không phải do cung cầu thực tế thay đổi (Việt Nam vẫn đang cạn hàng và Brazil xuất khẩu kém). Không nên bán tháo hoảng loạn (Panic selling) ở vùng giá này.
- Với Doanh nghiệp: Thị trường cận Tết thanh khoản thường mỏng. Việc London giảm sâu có thể khiến giao dịch đóng băng cục bộ vào sáng nay. Nên quan sát phản ứng tại vùng 100.000 đ/kg trước khi có quyết định mua bán mới.



## REAL BRAZIL "TRỤ VỮNG" TRƯỚC SÓNG GIÓ FED - DXY HỒI PHỤC, THỊ TRƯỜNG NÍN THỞ CHỜ COPOM

### Diễn biến Giá & Tâm lý Thị trường

Tại Brazil (USD/BRL): Phiên giao dịch ngày thứ Tư chứng kiến một cuộc giằng co tâm lý căng thẳng. Đồng USD kết thúc ngày gần như không đổi so với đồng Real, đóng cửa ở mức 5,2080 BRL (tăng nhẹ 0,01%).

- Đồng Real tiếp tục thể hiện sức mạnh quán tính từ hôm qua khi đẩy tỷ giá xuống mức thấp nhất trong ngày là 5,1716 (-0,69%). Nguyên nhân vẫn đến từ dòng vốn ngoại chảy mạnh vào thị trường chứng khoán Brazil.
- Phiên chiều: Gió đổi chiều sau khi Cục Dự trữ Liên bang Mỹ (Fed) công bố giữ nguyên lãi suất ở mức 3,50% - 3,75% lúc 16:00. Jerome Powell nhấn mạnh lạm phát vẫn cao và chưa vội giảm lãi suất, khiến USD bật tăng, kéo tỷ giá USD/BRL lên mức cao nhất 5,2259 trước khi hạ nhiệt về tham chiếu.

Tại Quốc tế: Trái ngược với sự bình lặng tại Brazil, thị trường tiền tệ thế giới dậy sóng. Chỉ số Dollar Index (DXY) tăng mạnh 0,56% lên 96,445 điểm. Đồng bạc xanh lấy lại vị thế áp đảo so với hầu hết các đồng tiền chủ chốt (G7) sau khi Fed tỏ ra cứng rắn hơn kỳ vọng của thị trường.

### ❖ Phân tích cơ bản chuyên sâu

Trong báo cáo hôm qua (27/01), chúng ta đã nhận định dòng vốn "Luân chuyển toàn cầu" đang đổ vào Brazil để đón đầu sự kiện "Siêu thứ Tư". Hôm nay, kịch bản đó đã được kiểm chứng một cách thú vị.

Thông thường, khi DXY tăng mạnh 0,5% như hôm nay, các đồng tiền mới nổi (EM Currencies) sẽ bị bán tháo dữ dội. Tuy nhiên, đồng Real đã đi ngang. Điều này chứng tỏ vị thế Carry Trade (hưởng chênh lệch lãi suất) của Brazil đang đóng vai trò là "tấm khiên" cực kỳ vững chắc.

Việc Fed không đưa ra tín hiệu cắt giảm lãi suất sớm (Dovish pivot) đã làm nguội bớt sự hưng phấn của phe bán khống USD toàn cầu. Tuy nhiên, tại Brazil, nhà đầu tư vẫn kiên định giữ vị thế đồng Real vì họ đang chờ đợi "mảnh ghép còn lại" từ Ngân hàng Trung ương Brazil (Copom) vào tối muộn (dự kiến giữ lãi suất 15%).

Triển vọng Lãi suất: Thị trường quyền chọn (Options) đang định giá khả năng Copom sẽ cắt giảm lãi suất vào tháng 3 là khá phân tán (36% cho mức giảm 25 điểm cơ bản). Nhưng hiện tại, mức lãi suất 15% vẫn là "nam châm" hút vốn ngoại tệ, ngăn cản tỷ giá USD/BRL bật tăng trở lại dù áp lực từ Fed là rất lớn.

### ❖ Đối với Giá Cà phê (Arabica & Robusta):

- Hôm qua giá cà phê sập mạnh vì Real suy yếu từ đỉnh. Hôm nay Real đi ngang (5,20), nghĩa là áp lực bán tháo từ nông dân Brazil sẽ không tăng thêm, nhưng cũng không có động lực "găm hàng" mới.
- Tuy nhiên, việc DXY hồi phục lên 96,4 là một tín hiệu bất lợi cho giá hàng hóa nói chung (Commodities). Sức mua của các quỹ đầu cơ có thể bị hạn chế khi đồng USD đắt đỏ hơn. Điều này ủng hộ cho nhận định thị trường Cà phê sáng nay (29/01) sẽ tiếp tục chịu áp lực điều chỉnh hoặc đi ngang tích lũy sau cú sập hôm qua.

❖ Đối với Tỷ giá trong nước (USD/VND): Với việc DXY quay đầu tăng sau cuộc họp Fed, đà giảm của tỷ giá USD/VND trong nước có thể sẽ chững lại. Tỷ giá sẽ tìm điểm cân bằng mới thay vì tiếp tục rơi tự do như đầu tuần. Doanh nghiệp nên tranh thủ vùng giá hiện tại để cân đối nhu cầu ngoại tệ, không nên kỳ vọng tỷ giá giảm sâu thêm ngay lập tức.



## 1. Tổng quan xu hướng và cấu trúc giá

Thị trường đã thiết lập một "Bẫy Bò" (Bull Trap) kinh điển. Những người mua ở vùng giá 365-372 hiện đang bị "kẹp hàng" nặng nề

Quan sát biểu đồ, mô hình nến hôm nay kết hợp với hôm qua tạo thành thế "Dark Cloud Cover" hoặc gần như là "Bearish Engulfing" (Nhấn chìm giảm). Cấu trúc này phá hủy động lượng tăng ngắn hạn. Giá đã chui ngược lại vào trong vùng tích lũy cũ, biến ngưỡng 357 trở lại thành kháng cự khó chịu.

## 2. Mức giá kỹ thuật đáng chú ý

Hỗ trợ: 355,35 - 337,00 - 302,00

Kháng cự: 382,30 - 400,85 - 426,20

## 3. Phân tích kỹ thuật chi tiết

- Đầu phiên, giá mở cửa tại 371.00, cố gắng rướn lên 372.55 nhưng thất bại. Sau đó, lực bán xuất hiện và mạnh dần lên, đẩy giá trượt dài không phanh. Việc giá xuyên thủng mốc 357 (điểm Breakout hôm qua) mà không có lực đỡ nào cho thấy sự tháo chạy của dòng tiền nóng.
- Giá đã thất bại trong việc duy trì trên vùng đỉnh cũ. Cấu trúc "Đỉnh sau cao hơn" (Higher High) vừa nhen nhóm đã bị dập tắt bởi sự sụt giảm sâu hơn mức 50% của cây nến tăng trước đó.
- Tình thế đã thay đổi hoàn toàn. Chiến lược Gồng lãi phải chuyển ngay sang "Phòng thủ toàn diện". Quan điểm chiến lược: Thoát vị thế Mua - Chờ hồi phục để Bán hạ tỷ trọng.

## 4. Khuyến nghị chiến lược

- Ngày 28/01: Nhận định: "Gồng lãi tối đa. Dời Stoploss lên 357,00 để khóa lợi nhuận".
- Ngày hôm nay (29/01): Giá mở cửa 371.00 nhưng kết phiên ở 351.00.
  - Lệnh chờ Mua gia tăng (Limit Order): **KHÔNG KHỚP**. Chúng ta đã quá thận trọng khi chờ giá chỉnh sâu. Thị trường đã bỏ rơi những người chờ đợi quá kỹ. Trong quá trình rơi, giá đã xuyên qua mức chặn lãi (Trailing Stop) 357,00.
  - Kết quả: Lệnh Mua đã bị thanh lý tự động tại 357,00. Quý vị đã chốt được một phần lãi (dù ít hơn so với hôm qua) và thoát được cú sập về 351.
- Cập nhật Hành động hôm nay (29/01):
  - Đối với người đã thoát lệnh (tại 357): Đứng ngoài. Tuyệt đối không bắt đáy tại 351 hôm nay. "Dao đang rơi đứt tay". Chờ thị trường ổn định tại vùng 337,00.
  - Đối với người đang kẹp lệnh Mua (Lỡ không cắt): Không được bán hoảng loạn tại 351.00 (đáy phiên). Thường sau cây nến giảm dài sẽ có nhịp hồi kỹ thuật nhẹ. Canh giá hồi lên vùng 355 - 357 để **CẮT LỖ** hoặc **THOÁT HÀNG**. Đừng kỳ vọng giá lên lại 370 ngay.
  - Kịch bản Bán (Short): Nếu giá hồi lên 358 - 360 mà suy yếu, có thể mở vị thế Bán ngắn hạn, mục tiêu về 337,00.



## 1. Tổng quan xu hướng và cấu trúc giá

Thị trường đã chuyển từ trạng thái "Hưng phấn tột độ" sang "Sợ hãi" chỉ trong một phiên. Cấu trúc tăng giá hình Parabol đã bị bẻ gãy.

Quan sát biểu đồ, cây nến ngày hôm nay có biên độ dao động cực lớn (từ 4.333 về 4.097, tức hơn 230 USD). Đây là dấu hiệu của sự phân phối đỉnh. Dòng tiền lớn (Smart Money) đã tranh thủ đà hưng phấn đầu phiên để xả hàng, để lại những nhà đầu tư nhỏ lẻ mua đuổi bị kẹp hàng ở vùng giá trên 4.300. Xu hướng ngắn hạn đang chịu áp lực điều chỉnh sâu về các vùng cân bằng thấp hơn.

## 2. Mức giá kỹ thuật đáng chú ý

Hỗ trợ: 4.010 – 4.024 - 3.920 - 3.679

Kháng cự: 4.312 - 4.465 - 4.710

## 3. Phân tích kỹ thuật chi tiết

- Cây nến đỏ đặc dài với râu nến trên (bóng nến) chạm đúng kháng cự tâm lý rồi lao dốc là tín hiệu từ chối giá rất mạnh. Nó phủ nhận hoàn toàn nỗ lực tăng giá của 2 phiên trước đó.
- Đầu phiên giá vượt đỉnh cũ 4.312 lên 4.333, dụ rất nhiều lệnh mua Breakout (Mua phá vỡ) vào thị trường, sau đó quay đầu giảm sâu. Đây là bẫy tăng giá kinh điển để lấy thanh khoản cho phe Bán.
- "Tiệc đã tàn". Chiến lược gồng lãi đã kết thúc bằng việc chốt lãi. Hiện tại là lúc đứng ngoài quan sát. Quan điểm chiến lược: Đứng ngoài thị trường - Không bắt dao rơi.

## 4. Khuyến nghị chiến lược

- Ngày 28/01: Kế hoạch 1: "Chốt lời chủ động 30% tại vùng 4.275 – 4.300". Kế hoạch 2: "Nâng mức chặn lãi (Trailing Stop) lên 4.150 – 4.160"..
- Ngày hôm nay (29/01): Giá đầu phiên lên 4.333. Kế hoạch chốt lời 30% đã HOÀN THÀNH XUẤT SẮC ngay tại vùng đỉnh. Sau đó giá sập về 4.145 (thủng 4.150). Kế hoạch chặn lãi phần còn lại đã được KÍCH HOẠT.
- Kết quả: Chúng ta đã thoát toàn bộ vị thế với mức lợi nhuận khổng lồ (chốt một phần ở đỉnh, một phần ở 4.150). Nếu không có lệnh chặn lãi này, hiện tại lãi đã bốc hơi đáng kể và tâm lý sẽ rất hoang mang.
- **Cập nhật Hành động hôm nay (28/01):**
  - Hành động tiếp theo: TUYỆT ĐỐI KHÔNG MUA LẠI NGAY. Giá vừa sập mạnh, quán tính giảm (Momentum) vẫn còn. Giá có thể dễ dàng trượt về kiểm định lại vùng 4.010.
  - Kế hoạch Mua: Kiên nhẫn chờ đợi thị trường ổn định tại vùng hỗ trợ chiến lược 4.010 – 4.050. Nếu tại đó xuất hiện nến rút chân hoặc Doji, chúng ta mới xem xét vào vòng mới. Mua tại 4.145 lúc này là quá sớm và rủi ro (Bắt dao rơi).



## 1. Tổng quan xu hướng và cấu trúc giá

Thị trường đã chuyển từ trạng thái "Tăng trưởng nóng" sang "Điều chỉnh ngắn hạn". Vùng giá trên 102.000 đ/kg đã bị từ chối.

Quan sát biểu đồ, mặc dù giá giảm nhưng vẫn đang nằm trên ngưỡng hỗ trợ tâm lý quan trọng 100.000 đ/kg. Cấu trúc dài hạn vẫn là tăng, nhưng trong ngắn hạn, phe Bán đang tạm thời chiếm ưu thế để ép giá về kiểm định lại nền tảng phá vỡ.

## 2. Mức giá kỹ thuật đáng chú ý

Hỗ trợ: 98.000 – 100.000 – 90.000

Kháng cự: 110.000 – 115.000 - 130.000

## 3. Phân tích kỹ thuật chi tiết

- Xu hướng: Điều chỉnh Giảm.
- Tâm lý "Fomo mua" đã hoàn toàn biến mất, thay vào đó là sự thận trọng và lo ngại. Người mua (các công ty xuất khẩu) sẽ lập tức dừng mua đuổi và ép giá xuống thấp hơn, trong khi người bán bắt đầu mất kiên nhẫn.
- Chiến lược "Năm giữ chờ 105k" đã gặp chướng ngại vật lớn. Cần kích hoạt chế độ bảo vệ lợi nhuận. Quan điểm chiến lược: Ngưng Mua - Quan sát phản ứng tại mốc 100.000.

## 4. Khuyến nghị chiến lược

- Ngày 28/01: "Tiếp tục Năm giữ. Chưa vội chốt lời lớn. Chỉ bán 20% nếu lên 105.000".
- Ngày hôm nay (29/01): : Giá không lên 105.000 mà quay đầu giảm về 101.200.
- Kết quả: Lợi nhuận kỳ vọng đã bị sụt giảm. Chúng ta đã không chốt được ngay đỉnh 102.900
- Cập nhật Hành động hôm nay (29/01):
  - Với lượng hàng đang năm giữ: **KHÔNG BÁN THÁO** tại 101.200. Mặc dù giá giảm, nhưng nó vẫn nằm trên hỗ trợ 100.000. Bán lúc này là bán trong hoảng loạn.
  - Chiến lược: Kiên nhẫn chờ đợi phản ứng tại mốc 100.000. Nếu giá về 100.000 và bật lên, xu hướng tăng vẫn còn. Chỉ khi nào giá thủng mốc 100.000, chúng ta mới cân nhắc thoát hàng mạnh tay.
  - Với người định mua vào: Hủy bỏ ý định mua tại 102.000 như kế hoạch cũ. Hãy hạ vùng chờ mua xuống 100.000 – 100.500. Đây là cơ hội để những ai lỡ tàu hôm trước được lên tàu với giá "gốc".



## ĐỐI VỚI ROBUSTA: NÔNG DÂN/ĐẠI LÝ & DOANH NGHIỆP XUẤT KHẨU.

Tham chiếu và Cập nhật hành động:

### ❖ Đối với Bên Mua (Doanh nghiệp Xuất khẩu):

- Ngày 27/01: Hôm qua tôi cảnh báo "Mua ngay, đừng chờ sập sâu".
- Cập nhật: Thực tế hôm nay giá đã sập sâu.
- Thị trường đã đảo chiều, tạo ra cơ hội thứ hai cho quý vị. Tạm ngưng mua đuổi. Áp lực giảm có thể đưa giá về vùng 4.000 – 4.050. Hãy kiên nhẫn chờ đợi vùng giá này để chốt giá (Fix) cho các hợp đồng xa. Đừng vội vàng khi xu hướng đang ủng hộ giá giảm ngắn hạn.

### ❖ Đối với Bên Bán (Nông dân/Đại lý)

- Ngày 27/01: Hôm qua tôi khuyên "Bán ra từ từ tại 4.300 – 4.350. Phần lớn vẫn giữ".
- Cập nhật: Giá lên đúng 4.333 (nằm trong vùng khuyến nghị bán) rồi sập.
- Hành động hiện tại: Xin chúc mừng bà con đã kịp bán một phần ở đỉnh cao nhất theo khuyến nghị. Với lượng hàng còn lại, ngưng bán tháo tại mức giá 4.145 này. Giá đã giảm quá nhanh, thường sẽ có nhịp hồi phục kỹ thuật lên lại vùng 4.200. Nếu muốn bán tiếp, hãy chờ nhịp hồi đó. Tuyệt đối không hoảng loạn bán đuổi ở giá thấp lúc này.

## ĐỐI VỚI ARABICA: NÔNG DÂN/ĐẠI LÝ & DOANH NGHIỆP XUẤT KHẨU.

Tham chiếu và Cập nhật hành động:

### ❖ Đối với Bên Mua (Nhà rang xay):

- Ngày 27/01: Hôm qua tôi cảnh báo "Không mua đuổi tại 370, chờ chỉnh".
- Cập nhật: Giá đã chỉnh rất sâu. Lời cảnh báo đã giúp quý vị tránh được việc đu đỉnh.
- Hành động hiện tại: Cơ hội mua giá tốt đang dần mở ra. Tuy nhiên, đà rơi đang mạnh. Chưa vội mua bắt đáy. Hãy quan sát vùng hỗ trợ 337,00 – 340,00. Nếu giá về đó và chững lại, hãy bắt đầu rải lệnh mua (Scale in). Mua hôm nay tại 351 vẫn còn rủi ro giá trượt tiếp.

## Đối với Bên Bán (Doanh nghiệp Xuất khẩu):

- Ngày 27/01: Hôm qua tôi khuyên "Đừng tiếc nuối khi bán non, nâng mục tiêu lên 380".
- Cập nhật: Mục tiêu 380 không đạt được, nhưng việc bán rải rác hôm qua và hôm kia là cực kỳ sáng suốt.
- Hành động hiện tại: Nếu quý vị còn hàng chưa chốt giá, không bán tháo ở mức 351. Hãy chờ đợi. Thị trường biến động mạnh thường có những nhịp giật cục. Hãy chờ giá hồi phục lại vùng 360,00 để tiếp tục bán ra bảo hiểm. Bán lúc hoảng loạn thường không được giá tốt.

## ĐỐI VỚI CÀ PHÊ NHÂN XÔ

### Đối với Bên Mua (Doanh nghiệp Xuất khẩu):

- Tham chiếu: Sáng nay tôi khuyên "Chấp nhận mua giá 102.900 cho đơn hàng gấp".
- Cập nhật: Giá đã giảm.
- Hành động hiện tại: Thị trường đang ủng hộ quý vị ép giá. Tạm dừng thu mua. Hãy phát tín hiệu chỉ mua ở vùng giá 100.000. Với đà giảm của London, áp lực lên nông dân là rất lớn, quý vị hoàn toàn có thể mua được hàng giá rẻ hơn trong 1-2 ngày tới.

### Đối với Bên Bán (Nông dân/Đại lý):

- Sáng hôm qua tôi khuyên "Chờ 105.000 mới bán". Giá không tới đích.
- Hành động hiện tại: Bình tĩnh. Giá 101.200 vẫn là mức giá rất cao so với tuần trước (chỉ 9x). Đừng vì thấy mất 1.700 đồng mà tiếc nuối rồi bán tổng bán tháo. Khả năng cao giá sẽ chững lại quanh 100.000 - 101.000 để tích lũy. Hãy giữ hàng và quan sát kỹ mốc 100.000. Nếu thùng mốc này, hãy bán 30% để an toàn. Nếu giữ được, cơ hội quay lại 103.000 vẫn còn.



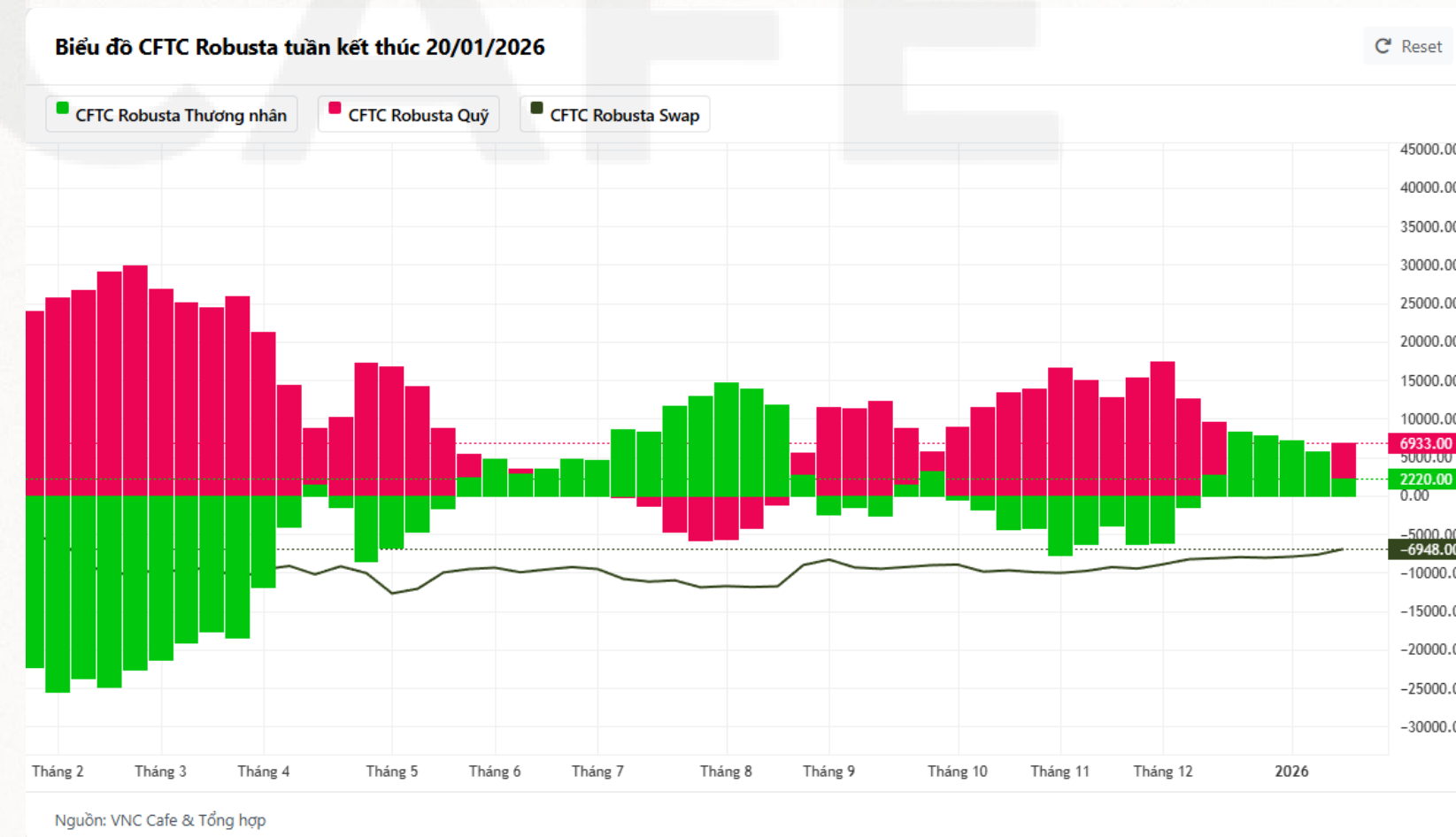
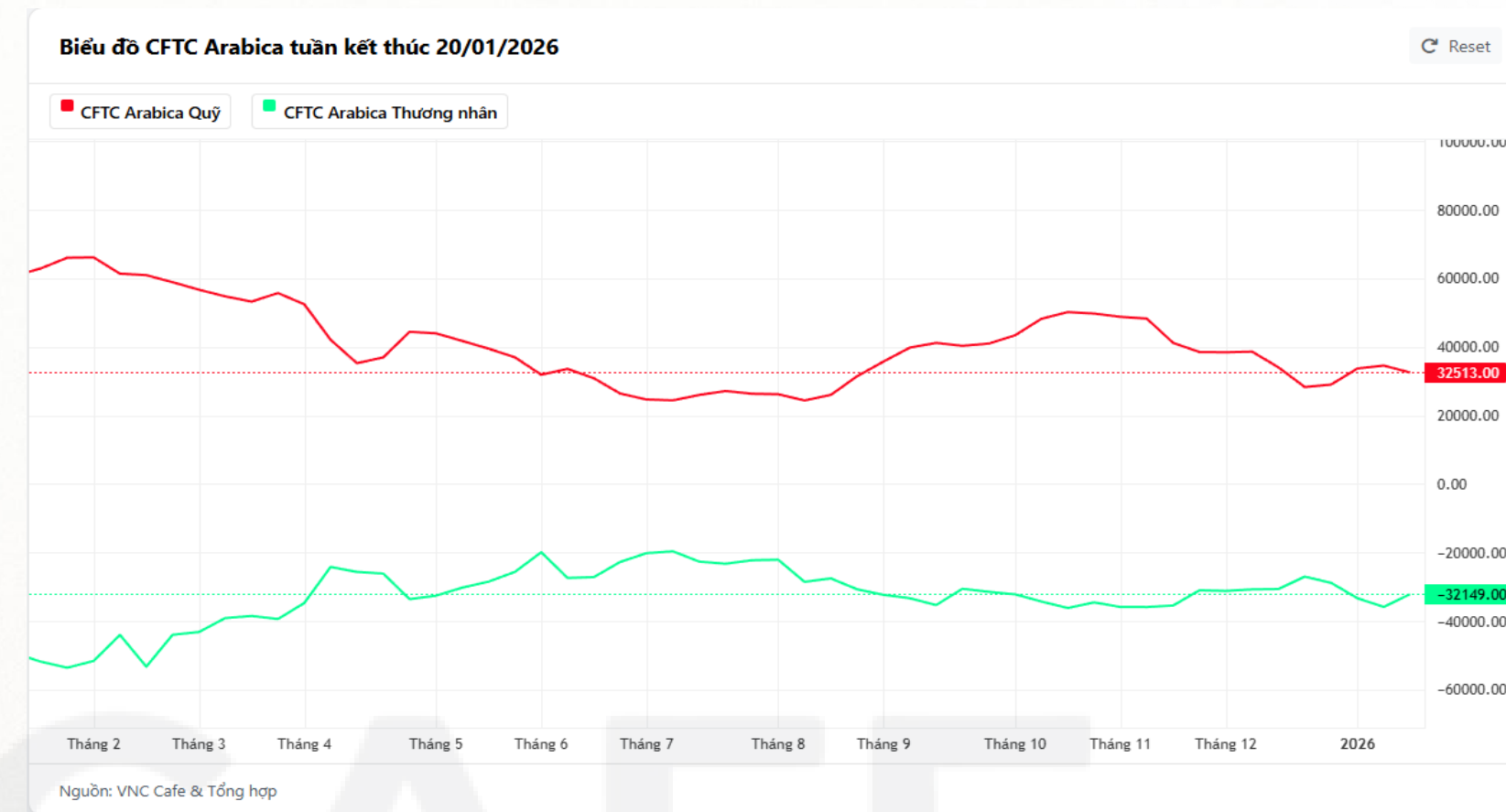
# PHÂN TÍCH DÒNG TIỀN CFTC (Tính đến ngày 26/01/2026)

Date: 26/01/2026 | Data Source: CFTC | Asset: ICE Arabica

- Trạng thái hiện tại phe đầu cơ: Đang neo ở mức 32,513 lô Long. Nhìn vào xu hướng từ tháng 11 đến tháng 1, chúng ta thấy một sườn dốc đi xuống rõ rệt. Đây là giai đoạn các Quỹ thanh lý vị thế (Liquidation) khiến giá cà phê rất mạnh trong tháng 12. Tuy nhiên, trong 2 tuần gần nhất (từ đầu tháng 1/2026 đến 20/01/2026), đường đỏ đã ngừng rơi và bắt đầu đi ngang (sideways), thậm chí có nhịp nhích nhẹ lên.
- Tâm lý hoảng loạn đã qua. "Cá mập" không còn muốn bán ở vùng giá hiện tại nữa. Họ đang giữ vị thế và quan sát các yếu tố cơ bản (thời tiết Brazil, tồn kho). Việc ngừng bán là điều kiện tiên quyết cho một đợt tăng giá mới.

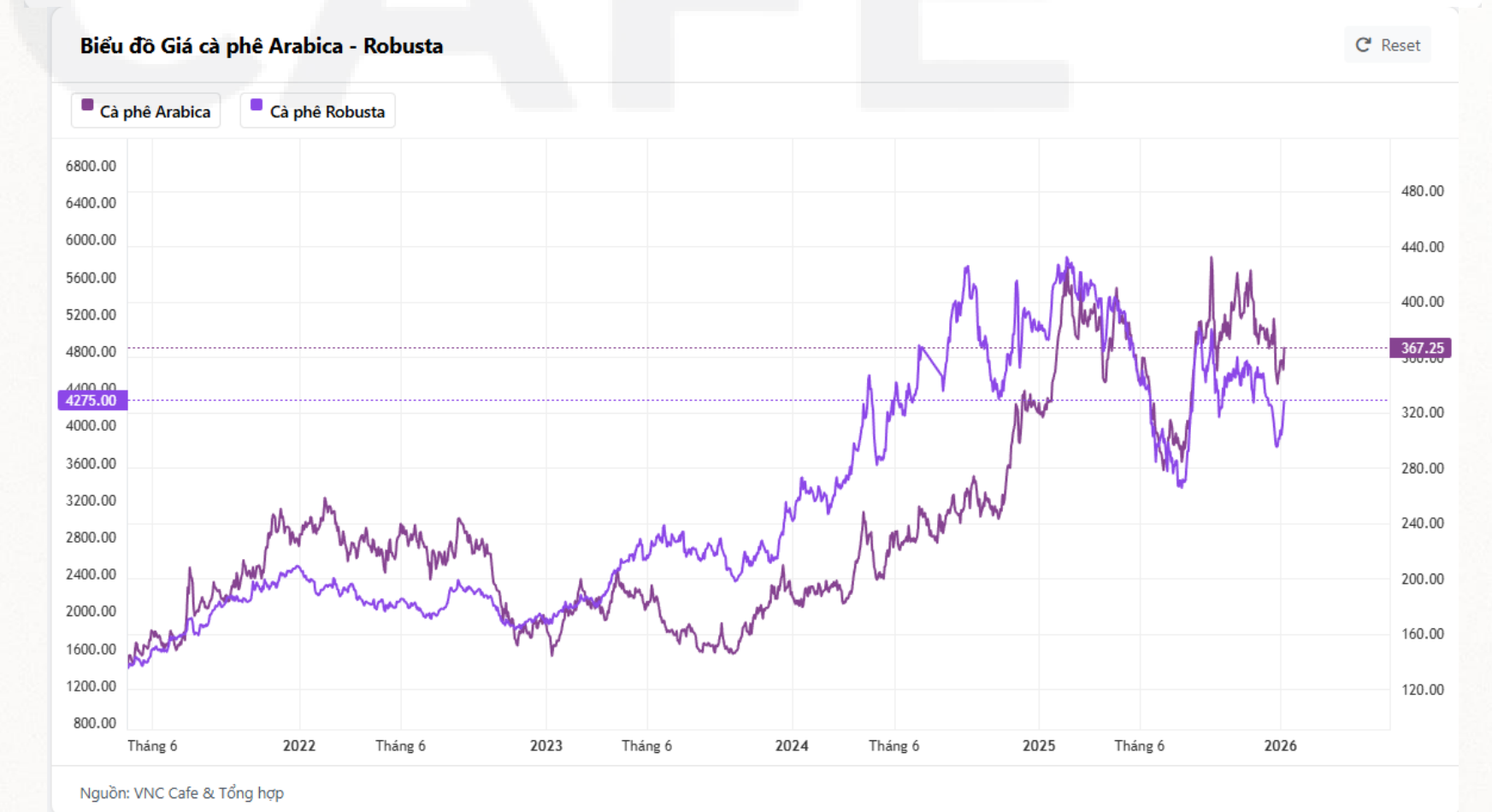
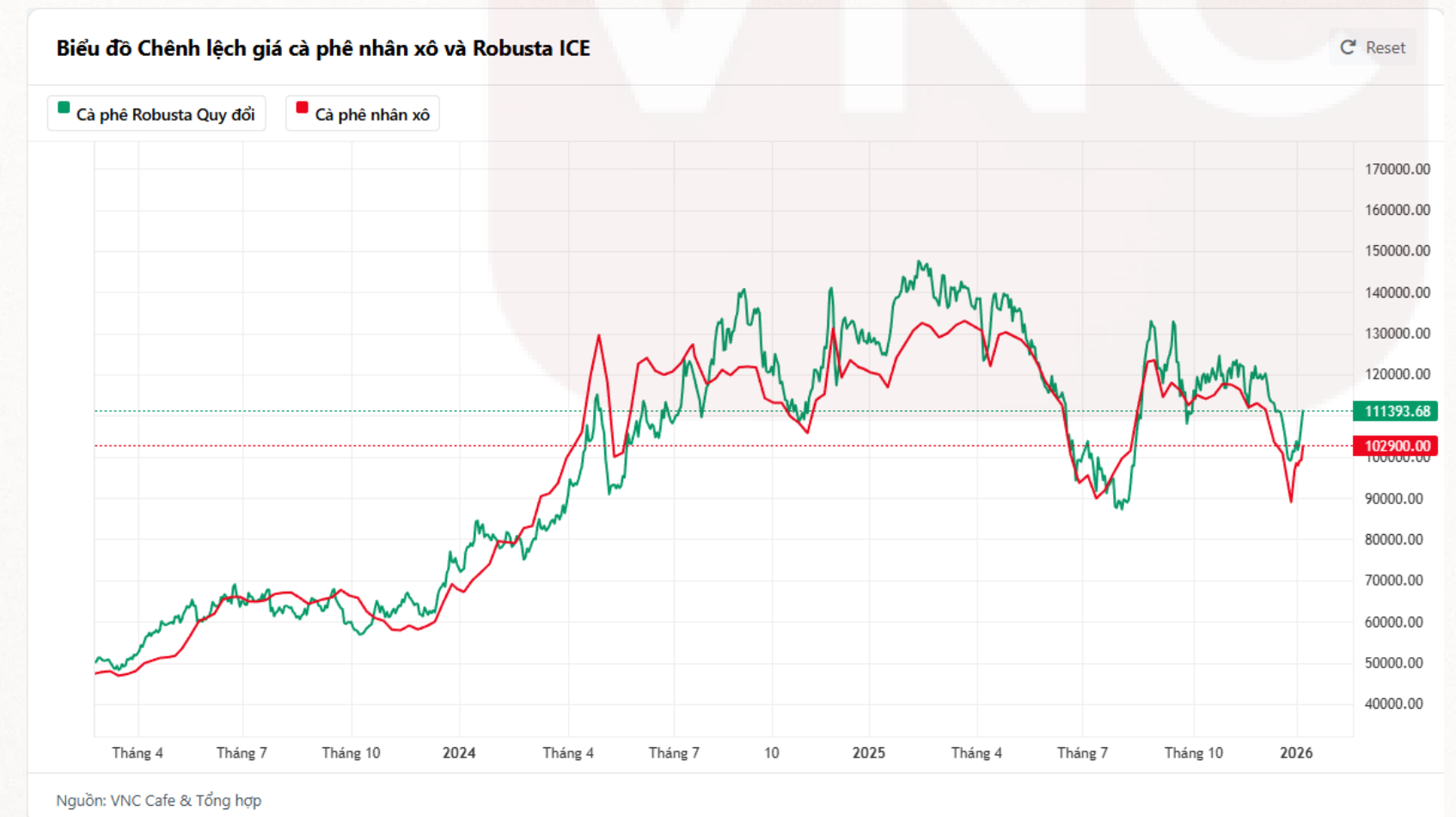
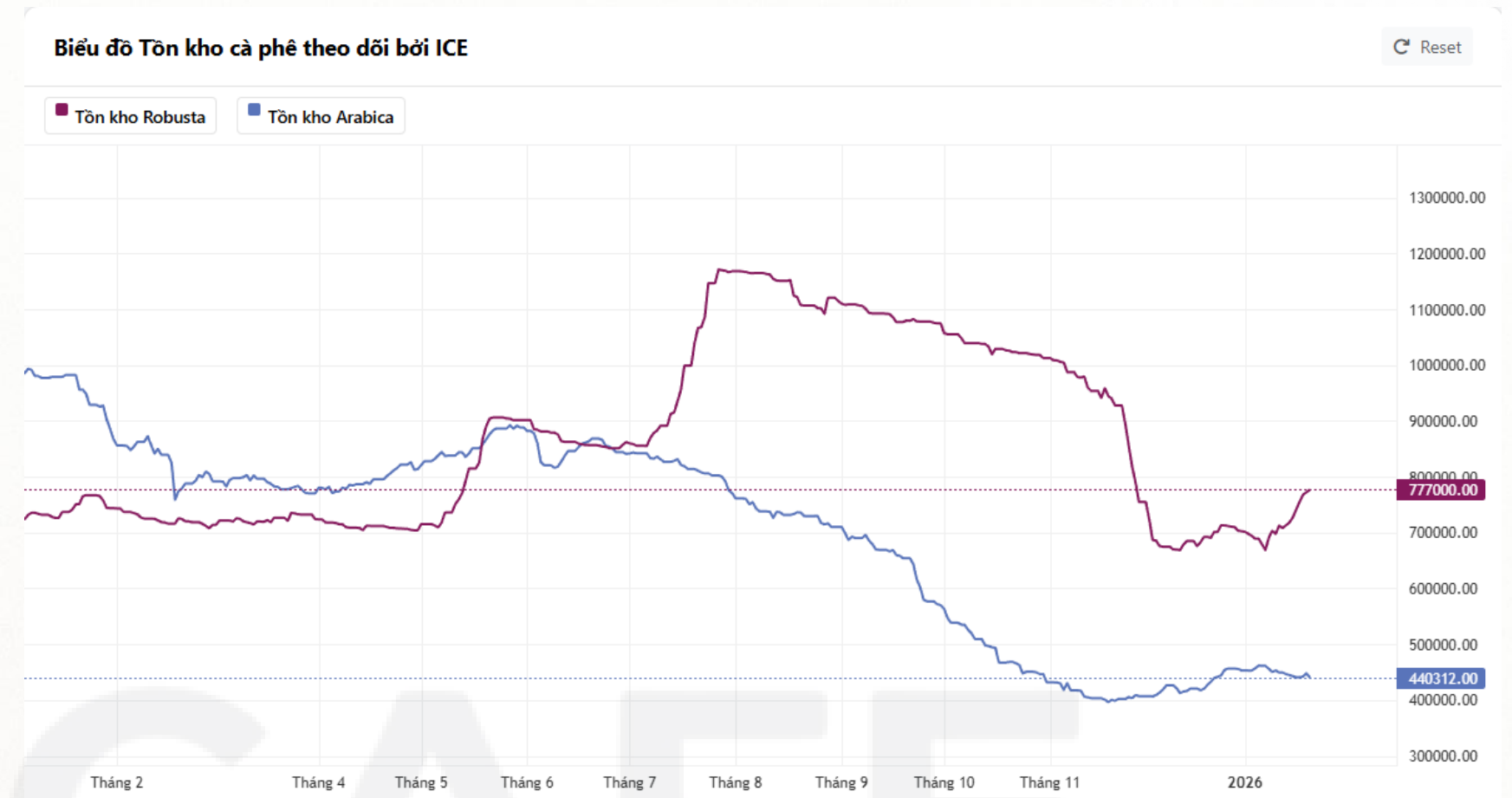
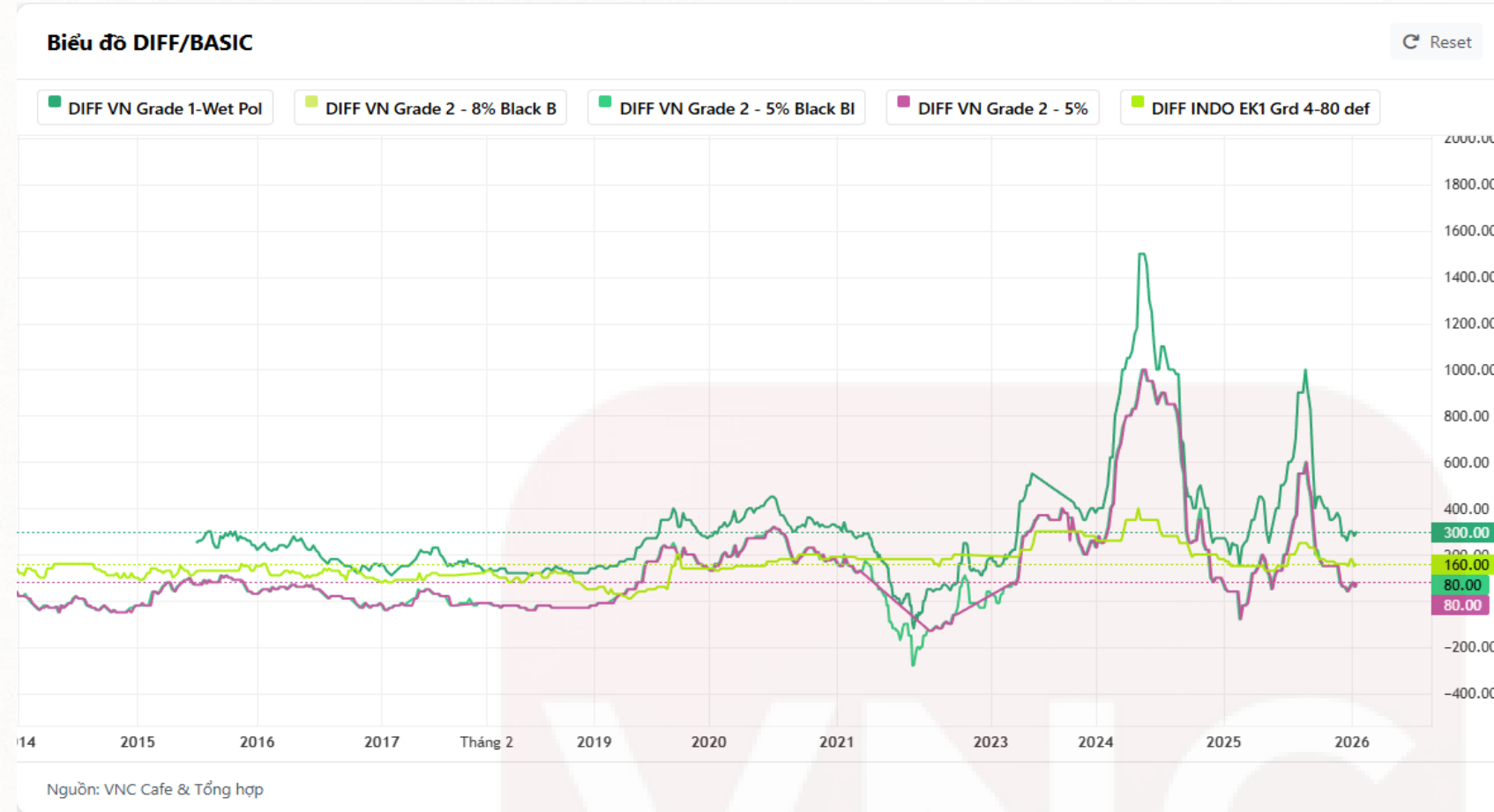
## ❖ Date: 26/01/2026 | Data Source: CFTC | Asset: ICE Robusta Europe

- Trạng thái hiện tại phe đầu cơ: Đường màu đỏ đang ở mức +6,933 lô (Net Long). Nhìn vào chuỗi cột đỏ từ tháng 11-12/2025 (các cột cao chót vót) so với hiện tại, ta thấy một sự "thanh lọc" (Liquidation) khốc liệt. Dòng tiền nóng đã rút ra khỏi thị trường, khiến giá Robusta điều chỉnh sâu trong thời gian qua. Tuy nhiên, ở tuần 20/01, mức 6,933 lô cho thấy phe Quỹ vẫn giữ một lượng hàng nhất định, không bán sạch sành sanh về 0 hoặc chuyển sang Short. Điều này hàm ý: Họ vẫn kỳ vọng vào xu hướng tăng dài hạn nhưng đã chốt lời xong phần ngắn hạn.
- Trạng thái hiện tại phe Thương Mại: Việc cột xanh bất ngờ vọt lên trên vạch 0 và chuyển sang Dương (+) 2,220 lô là một hiện tượng lạ. Nó cho thấy Nhà Rang Xay (Roasters) đang tích cực Mua vào hợp đồng tương lai (Long Futures) để chốt giá hoặc hedge cho các hợp đồng bán xa, vì họ lo ngại giá sẽ bật tăng trở lại do thiếu hụt nguồn cung (Indonesia lũ lụt, tồn kho thấp). Khi "Những người hiểu rõ hạt cà phê nhất" (Commercials) chuyển sang Mua ròng, đó là vùng giá trị (Value Zone).
- Cấu trúc Đáy: Sự kết hợp giữa việc Quỹ ngừng bán tháo và Thương nhân mua ròng tạo nên một "Sàn đỡ" (Floor) cực kỳ vững chắc về mặt cấu trúc giá.





# DỮ LIỆU THỊ TRƯỜNG (Tính đến ngày 27/01/2026)





Miễn trừ trách nhiệm: Nội dung trên VNCcafe có thể đến từ nhiều nguồn khác nhau. Ý kiến có thể rất đa dạng bao gồm “Mua”, “Bán”, “Nắm giữ” hoặc các ý kiến khác. Khung thời gian của ý kiến này phụ thuộc điều kiện thị trường hiện hành và không có tần suất cập nhật cố định. Ý kiến này có thể có hoặc không liên quan tới trạng thái đầu tư, giao dịch của các thành viên VNCcafe. Vào bất kỳ thời điểm nào, trong phạm vi Pháp luật cho phép, bất kỳ ai, bao gồm thành viên của nhóm, người tham gia hoặc không tham gia soạn thảo nội dung bài viết, đều có thể mua hoặc bán các loại công cụ tài chính hoặc có lợi ích vật chất đối với các tài sản tài chính được đề cập trên nội dung của báo cáo, mà không cần thông báo trước hay công bố cho bất cứ ai.

Nội dung trên VNCcafe có thể thay đổi bất cứ lúc nào mà không cần thông báo và được cung cấp với mục đích duy nhất là hỗ trợ các nhà giao dịch tự đưa ra quyết định đầu tư độc lập. VNCcafe đã thực hiện các biện pháp hợp lý trong khả năng để đảm bảo tính chính xác của thông tin trong báo cáo, tuy nhiên không có nghĩa vụ phải đảm bảo tính chính xác và sẽ không chấp nhận trách nhiệm đối với bất kỳ tổn thất hoặc thiệt hại nào có thể phát sinh trực tiếp hoặc gián tiếp từ nội dung thông tin hoặc từ việc bạn không thể truy cập được báo cáo, hoặc cho bất kỳ sự chậm trễ nào trong việc nhận thông tin.

**THÔNG TIN LIÊN HỆ**  
**Chuyên viên: Nguyễn Hữu Hùng**  
**SĐT/Zalo: 0798 74 2345**  
**Email: hungjk7979@gmail.com**

